



**NEREVIDIRANO ZGOŠČENO POLLETNO POROČILO SKUPINE JAVOR IN DRUŽBE  
JAVOR PIVKA d.d. ZA LETO 2011**

Pivka, avgust 2011

|   |           |
|---|-----------|
| <b>I. UVODNI DEL .....</b>  | <b>3</b>  |
| 1.1. OSNOVNI PODATKI O SKUPINI JAVOR .....                            | 3         |
| 1.2. PREDSTAVITEV SKUPINE JAVOR IN DRUŽBE JAVOR PIVKA d.d.....        | 4         |
| 1.3. UPRAVLJANJE DRUŽBE.....  | 5         |
| 1.4. POSLOVNI PORTFELJ SKUPINE JAVOR .....                            | 5         |
| 1.5. UPRAVA JAVOR PIVKA D.D .....                                     | 5         |
| 1.6. NADZORNI SVET JAVOR PIVKA D.D.....                               | 6         |
| 1.7. SKUPŠČINA DELNIČARJEV .....                                      | 6         |
| 1.8. DELNIČARJI IN DELNICE.....                                       | 6         |
| 1.9. IZJAVA O ODGOVORNOSTI UPRAVE .....                               | 7         |
| <b>II. POSLOVNA POROČILA .....</b>                                    | <b>7</b>  |
| 2.1. SKUPINA JAVOR PIVKA .....  | 7         |
| 2.2. JAVOR PIVKA D.D. PIVKA, PC VEZANE PLOŠČE .....                   | 9         |
| 2.3. JAVOR PIVKA D.D. PIVKA, PC OPAŽNE PLOŠČE .....                   | 9         |
| 2.4. JAVOR PIVKA D.D. PIVKA, PC FURNIR.....                           | 9         |
| 2.5. JAVOR POHIŠTVO d.o.o .....                                       | 10        |
| 2.6. JAVOR IPP d.o.o.....   | 10        |
| 2.7. JAVOR STROJI d.o.o .....   | 10        |
| 2.8. JAVOR TRGOVINA d.o.o. Ljubljana.....                             | 11        |
| 2.9. JAVOR TRGOVINA d.o.o. Zagreb.....                                | 11        |
| 2.10. SPREMLJANJE IN OBVLADOVANJE POSLOVNIH TVEGANJ.....              | 11        |
| 2.11. ZAPOSLENI .....   | 12        |
| 2.12. POSLI S POVEZANIMI OSEBAMI .....                                | 13        |
| <b>III. ZGOŠČENI RAČUNOVODSKI IZKAZI DRUŽBE JAVOR PIVKA D.D .....</b> | <b>14</b> |
| 3.1. IZKAZ FINANČNEGA POLOŽAJA DRUŽBE JAVOR PIVKA D.D .....           | 14        |
| 3.2. IZKAZ POSLOVNEGA IZIDA DRUŽBE JAVOR PIVKA D.D. PIVKA.....        | 15        |
| 3.3. IZKAZ VSEOBSEGAJOČEGA DONOSA DRUŽBE JAVOR PIVKA D.D .....        | 15        |
| 3.4. IZKAZ DENARNIH TOKOV DRUŽBE JAVOR PIVKA D.D .....                | 16        |
| 3.5. IZKAZ GIBANJA KAPITALA DRUŽBE JAVOR PIVKA D.D .....              | 17        |
| 3.6. POJASNILA K RAČUNOVODSKIM IZKAZOM DRUŽBE JAVOR PIVKA D.D.....    | 18        |
| <b>IV. ZGOŠČENI RAČUNOVODSKI IZKAZI SKUPINE JAVOR.....</b>            | <b>22</b> |
| 4.1. IZKAZ FINANČNEGA POLOŽAJA SKUPINE JAVOR .....                    | 22        |
| 4.2. IZKAZ POSLOVNEGA IZIDA SKUPINE JAVOR .....                       | 23        |
| 4.3. IZKAZ VSEOBSEGAJOČEGA DONOSA SKUPINE JAVOR.....                  | 23        |
| 4.4. IZKAZ DENARNIH TOKOV SKUPINE JAVOR .....                         | 24        |
| 4.5. IZKAZ SPREMEMB LASTNIŠKEGA KAPITALA SKUPINE JAVOR.....           | 25        |
| 4.6. POJASNILA K RAČUNOVODSKIM IZKAZOM SKUPINE JAVOR .....            | 26        |

## I. UVODNI DEL

### 1.1. OSNOVNI PODATKI O SKUPINI JAVOR

**Podatki o matični družbi** Firma: Javor Pivka lesna industrija d.d. Sedež: Kolodvorska cesta 9a, 6257 Pivka Skrajšana firma: Javor Pivka d.d.

Družba je na podlagi sklepa Okrožnega sodišča v Kopru z dnem 10. 4. 1951 vpisana v sodni register pod številko vložka 066/10025500

Telefon: 05 7210 200

Telefax: 05 7210 215

Elektronska pošta: [info@Javor.si](mailto:info@Javor.si)

Spletna stran: <http://www.Javor.si>

Matična številka: 5038634

Davčna številka: SI 41059859

Transakcijski računi: 10100-0029011337 pri Banka Koper d.d. Koper; 051008011017446 pri Abanka Vipava d.d. Nova Gorica, 02286-0253598762 pri Novi Ljubljanski banki d.d., 90672-0000558393 pri Poštni Banki Slovenije d.d., 03133-1000198851 pri SKB Banki d.d., 29000-0003197850 pri UniCredit Banki d.d., 07000-0001063016 pri Gorenjski Banki d.d.

Dejavnost: 16.210 proizvodnja furnirja in plošč na osnovi lesa

#### **Odvisne družbe:**

##### **Javor Pohištvo d.o.o. Snežniška cesta 12, 6257 Pivka**

Telefon: 05 7210 560

Telefax: 05 7210 370

Elektronska pošta: [pohistvo@Javor.si](mailto:pohistvo@Javor.si)

Spletna stran: <http://www.Javor.si>

Matična številka: 3369145000

Davčna številka: SI74402307

Transakcijska računa: 05100-8012628810 pri Banki Vipava d.d., 07000-0001149152 pri Gorenjski Banki d.d.

Dejavnost: 31.01 proizvodnja pohištva za poslovne in prodajne prostore Direktor: Jože Cerkovnik, univ.dipl. inž.

##### **Javor IPP d.o.o. Pivka Kolodvorska cesta 9a, 6257 Pivka**

Telefon: 05 7210 750

Telefax: 05 7210 753

Elektronska pošta: [ipp@Javor.si](mailto:ipp@Javor.si)

Spletna stran: <http://www.Javor.si>

Matična številka: 5922054

Davčna številka: 38953501

Transakcijski račun: 10100-0029013956 pri Banki Koper d.d. Koper

Dejavnost: 20.200 proizvodnja furnirja, vezanega lesa in slojastega lesa, vlaknenih in drugih plošč; 85.325 dejavnost invalidskih podjetij; Direktor: Rafael Sedmak, dipl. ekon.

##### **Javor Stroji d.o.o. Pivka Snežniška cesta 12, 6257 Pivka**

Telefon: 05 7210 650

Telefax: 05 7210 660

Elektronska pošta: [stroji@Javor.si](mailto:stroji@Javor.si)

Spletna stran: <http://www.Javor.si>

Matična številka: 5412404

Davčna številka: 23816317

Transakcijski račun: 10100-0000023857 pri Banki Koper d.d. Koper, 06000-0071612004 pri Banki Celje d.d., 051008013163959 pri Abanka Vipava d.d..

Dejavnost: 29.400 proizvodnja obdelovalnih strojev Direktor: Rudi Tomšič, univ. dipl. inž.

**Javor Trgovina d.o.o. Ljubljana Celovška cesta 268, 1000 Ljubljana**

Telefon: 01 50 04 840

Telefax: 01 50 04 845

Elektronska pošta: [ljubljana@javor.si](mailto:ljubljana@javor.si)Spletna stran: <http://www.Javor.si>

Matična številka: 5418879

Davčna številka: 60012676

Transakcijski račun: 02013-0018962737 pri Novi Ljubljanski banki d.d.,

Dejavnost: 46.730 trgovina na debelo z lesom, gradbenim materialom in sanitarno opremo

Direktorica: Jana Grahek

**Javor Trgovina d.o.o. Franje Lučica 23, 10090 Zagreb**

Telefon: +385 1 34 98 468

Telefax: +385 1 34 35 948

Elektronska pošta: [Javor@Javor-trgovina.hr](mailto:Javor@Javor-trgovina.hr)Spletna stran: <http://www.Javor-trgovina.hr>

Davčna in matična številka: 3569144

Transakcijski račun: Privredna banka Zagreb: 2500-247377

Dejavnost: 52.120 ostala prodaja u nespecializiranim prodavaonicama

Direktor: Robert Turkalj

**1.2. PREDSTAVITEV SKUPINE JAVOR IN DRUŽBE JAVOR PIVKA d. d.**

Skupino Javor sestavljajo družba Javor Pivka d.d. s tremi profitnimi centri in pet odvisnih družb - Javor Pohišstvo d.o.o. Pivka, Javor Stroji d.o.o. Pivka, Javor IPP d.o.o. Pivka, Javor Trgovina d.o.o. Ljubljana ter Javor Trgovina d.o.o. Zagreb. Vse odvisne družbe so v 100% lasti družbe Javor Pivka d.d.

Pod okriljem matične družbe poslujejo programi opažnih in vezanih plošč ter plemenitega furnirja in upravno-strokovne službe. Navedeni programi so organizirani v profitne centre (PC Opažne plošče, PC Vezane plošče in PC Furnir).

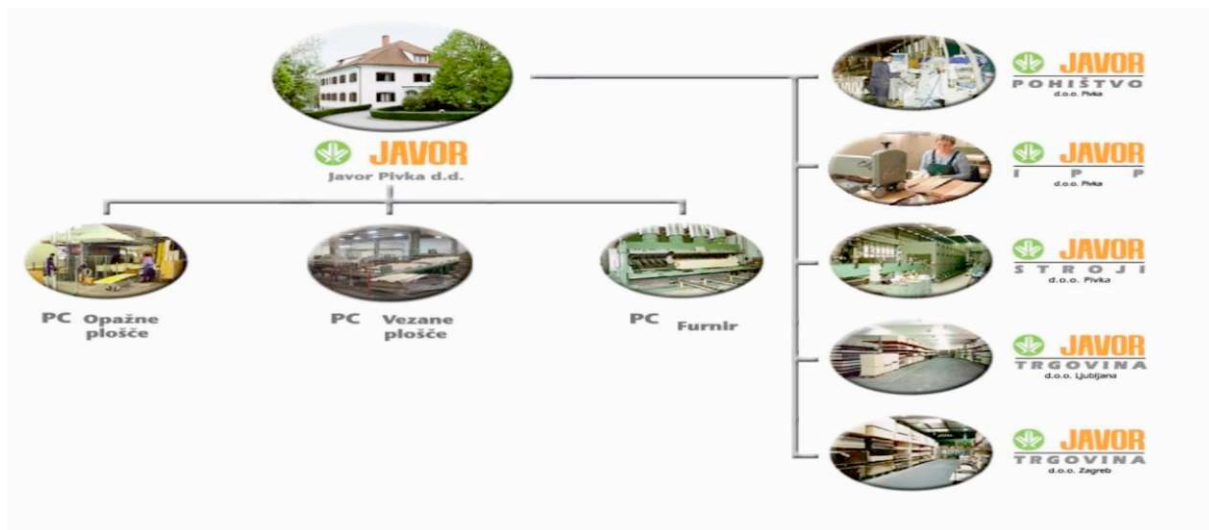
Tudi dejavnost Javorovih odvisnih družb je tesno povezana z lesno dejavnostjo. Odvisna družba Javor Pohišstvo d.o.o., ki je največja odvisna družba, posluje v Pivki in proizvaja stole za opremo objektov iz masivnega in uslojenega (lameliranega) lesa. Trgovska dejavnost temelji predvsem na prodaji Javorovih izdelkov. Invalidsko podjetje se na tržišču pojavlja s paletami, sicer pa opravlja storitve za družbe v skupini.

Dejavnost odvisne družbe Javor Stroji pa temelji na strojogradnji. Najprej je proizvajala stiskalnice za lesno industrijo, danes pa je ključna svetovna proizvajalka stiskalnic za proizvodnjo plošč iz umetnih mas.

Skupina je izvozno naravnana, saj večino svojih izdelkov izvozi na trge Evropske unije, EFTE, CEFTE, ZDA in Kanado.

Skupina Javor že več let posluje v skladu s certifikatom kakovosti ISO 9001:2000, okoljskim certifikatom ISO 14001 ter certifikatom FSC, ki dokazuje uporabo lesa iz mednarodno certificiranih gozdov zaradi trajnostnega gospodarjenja s tem naravnim virom.

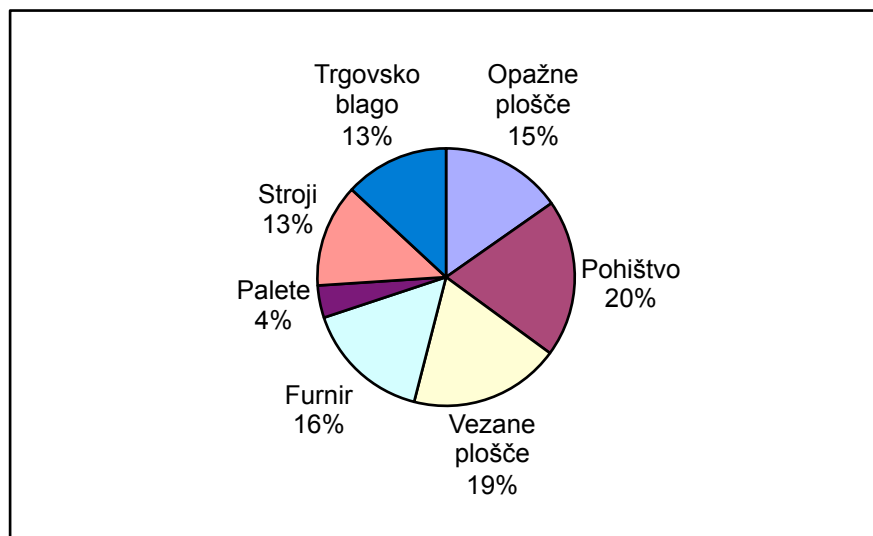
## ORGANIGRAM SKUPINE JAVOR PIVKA



### 1.3. UPRAVLJANJE DRUŽBE

Upravljanje deluje po dvotirnem sistemu, po katerem družbo vodi uprava, njeno delovanje pa nadzoruje nadzorni svet. Organi družbe, ki jih določa statut Javor d.d. so skupščina delničarjev, nadzorni svet in uprava družbe.

### 1.4. POSLOVNI PORTFELJ SKUPINE JAVOR



### 1.5. UPRAVA JAVOR PIVKA D.D.

Predsednik uprave: Bruno Komac, univ. dipl. inž.

Član uprave: Saša Remec, univ. dipl.inž.

Uprava vodi posle samostojno in na lastno odgovornost, brez omejitev. Uprava zastopa in predstavlja družbo. Uprava pripravlja pogodbe in druge akte, za veljavnost katerih je potrebno soglasje skupščine in uresničuje sklepe, ki jih sprejme skupščina.

## 1.6. NADZORNI SVET JA VOR PIVKA D.D.

### Predstavniki delničarjev:

Bruno Gričar, predsednik nadzornega sveta  
Peter Šifrer, univ. dipl. ekon., namestnik predsednika  
Gorazd Čuk

### Predstavnika delavcev:

Peter Kovač  
Roman Pivk

Glavna naloga nadzornega sveta je nadzor poslovanja in vodenja poslov družbe. Nadzorni svet izbere in imenuje upravo.

## 1.7. SKUPŠČINA DELNIČARJEV

V skladu z določbami Zakona o gospodarskih družbah je skupščina delničarjev najvišji organ družbe. Na njej se neposredno udejanja volja delničarjev družbe ter sprejmejo temeljne in statutarne odločitve. Ena delnica predstavlja en glas, Javor d.d. nima delnic z omejenimi glasovalnimi pravicami. Lastne delnice ne omogočajo glasovalnih pravic na skupščini. Skupščino delničarjev se skliče, kadar je to v korist družbe ali pa je to potrebno v skladu z zakoni in statutom družbe. Skupščina voli člane nadzornega sveta in potrjuje spremembe statuta družbe.

## 1.8 DELNIČARJI IN DELNICE

Osnovni kapital družbe Javor Pivka d.d. je razdeljen na 1.134.022 kosovnih delnic in znaša 4.732.368 €. Nominalna vrednost delnice znaša 4,17 €. Delnice so uvrščene na prosti trg Ljubljanske borze. Najnižje dosežena cena v prvi polovici leta 2011 je znašala 1,01 €, najvišje dosežena cena pa 1,38 €.

### Podatki o delnici JPIG:

| Podatki o delnici JPIG                    | 30.6.2011 | 31.12.2010 | Indeks (Y/(Y-1)) |
|---|-----------|------------|------------------|
| Število delnic (St.)                      | 1.134.022 | 1.134.022  | 100,0            |
| Knjigovodska vrednost delnice (€)         | 24,92     | 25,46      | 97,9             |
| Tečaj delnice na zadnji trgovalni dan (€) | 1,01      | 1,38       | 73,2             |
| Tržna kapitalizacija na zaključni dan (€) | 1.144.228 | 1.564.950  | 73,1             |

Deset največjih delničarjev družbe je imelo na dan 30.06.2011 skupaj 834.070 delnic ali 73,55% osnovnega kapitala družbe. Posamezni delničarji so bili imetniki naslednjega števila delnic:

| Zap.št. | Delničar                       | Število delnic 30.06.2011 | Delež           |
|---------|--------------------------------|---------------------------|-----------------|
| 1.      | Abama d.o.o., Ljubljana        | 298.674                   | 26,3376         |
| 2.      | Šifrer Peter, Medvode          | 128.168                   | 11,3021         |
| 3.      | Presek d.o.o., Šentrupert      | 110.000                   | 9,7000          |
| 4.      | MP Naložbe d.d., Ljubljana     | 86.858                    | 7,6593          |
| 5.      | MBY Vision Trust.Reg., Vaduz   | 86.651                    | 7,641           |
| 6.      | Marinčič d.o.o., Zagorje       | 45.700                    | 4,0299          |
| 7.      | Lamovec Andrej, Ljubljana      | 36.259                    | 3,1974          |
| 8.      | Šoln Primož, Brezovica pri Lj. | 14.700                    | 1,2963          |
| 9.      | TOM d.d.- v stečaju, Mokronog  | 13.674                    | 1,2058          |
| 10.     | EPIC, d.o.o. Postojna          | 13.386                    | 1,1804          |
| 11.     | Firast d.o.o., Ljubljana       | 12.691                    | 1,1191          |
| 12.     | Golja Tatjana, Lesce           | 12.000                    | 1,0582          |
| 13.     | Križnič Ervin, Kanal           | 11.875                    | 1,0472          |
| 14.     | Drugi                          | 263.386                   | 23,2258         |
|         | <b>SKUPAJ</b>                  | <b>1.134.022</b>          | <b>100,0000</b> |

Predsednik uprave je imel na dan 30.06.2011 v lasti 100 delnic, kar je skupaj 0,01% osnovnega kapitala družbe. Ni znanih dogovorov, ki bi učinkovali ob spremembi lastniške strukture družbe.

### **1.9 IZJAVA O ODGOVORNOSTI UPRAVE**

Uprava družbe Javor Pivka d.d., Pivka, izjavlja, da zgoščeni konsolidirani računovodski izkazi Skupine Javor (pripravljeni skladno z MRS 34 Medletno računovodsko poročanje) in zgoščeni računovodski izkazi družbe Javor Pivka d.d. (pripravljeni skladno s Slovenskimi računovodskimi standardi) za obdobje, končano 30.06.2011, izkazujejo resničen in pošten prikaz premoženjskega stanja in poslovnih izidov družbe in Skupine Javor. Pri pripravi zgoščenih polletnih računovodskih izkazov družbe in skupine so bile uporabljene enake računovodske usmeritve, kot pri pripravi letnih računovodskih izkazov družbe in skupine za leto 2010.


Medletne računovodske izkaze je potrebno brati v povezavi z letnimi računovodskimi izkazi, pripravljenimi za poslovno leto, ki se je končalo 31.12.2010.

Uprava družbe Javor d.d. tudi izjavlja, da so povezane osebe v Skupini Javor med seboj poslovale pod tržnimi pogoji.

Uprava je odgovorna za izvajanje ukrepov, s katerimi zagotavlja ohranjanje vrednosti premoženja družbe in Skupine Javor ter za preprečevanje in odkrivanje prevar in drugih nepravilnosti.

Član uprave:  
Saša Remec, univ.dipl. inž.

Predsednik uprave:  
Bruno Komac, univ .dipl. inž.



Pivka, 31. 8. 2011

## **II. POSLOVNA POROČILA**

### **2.1. SKUPINA JAVOR PIVKA**

Minila je prva polovica poslovnega leta 2011. V širših ekonomskih krogih še vedno pod vplivom trajajoče finančne negotovosti, ki bistveno vpliva na delovanje posameznih nacionalnih ekonomij predvsem v evropskem prostoru, na katerega je Slovenija poslovno pomembno povezana. Posamezne panoge, vezane na močan razvoj in deloma osebno potrošnjo, so z letom 2011 pričele krepiti svoj položaj. Predvsem industrija vozil, je po smiselnih ukrepih v preteklosti v evropskem prostoru prinesla zelene rezultate. Tudi del gradbene industrije, ki se je uspel izviti iz finančnega primeža, postopoma krepiti svoj položaj. Obseg denarnih sredstev, ki imajo danes zelo visoko ceno, še vedno ostaja zelo skrčen. To je občutiti tako v širšem svetovnem prostoru, v Evropi, Sloveniji in nenazadnje tudi v skupini Javor. Zaradi ponavljajočih se ekonomskih pretresov je denarja v obtoku danes manj, kot smo bili vajeni v preteklosti. Prav temu dejstvu moramo prilagoditi naše celotno poslovanje in obnašanje pri posameznih dnevni in strateških odločitvah. Na to dodatno vpliva še strah pred nepoznavanjem prihodnosti razvoja krize in napovedmi nove, še globlje finančne krize.

Skupina Javor je prvo polovico leta 2011 zaključila pod začrtanimi cilji. Izgubi iz poslovanja je ob racionalizaciji poslovanja, ki je kratkoročno pomenila likvidnostni odliv, posledično botrovalo pomanjkanje obratnih sredstev, ki so za normalizacijo poslovanja po kriznem letu 2010 ključnega pomena za poln zagon kapacitet ob porastu naročil. Še nezaključeni insolvenčni postopek v hčerinski družbi Javor Pohišstvo d.o.o. je pripomogel k slabšemu poslovanju skupine. Oskrba s surovinami, še vedno nizke cene nekaterih proizvodov in manjši obsegi poslovanja so dodatno vplivali na slab poslovni rezultat.

Odras trga in delovanja skupine prikazuje naslednja tabela s pomembnejšimi kazalci poslovanja:

| Kazalec (M.e.)                               | JAN-JUN 2011 | JAN-JUN 2010 | Indeks (Y/(Y-1)) |
|--|--------------|--------------|------------------|
| Cisti prihodki od prodaje (€)                | 16.924.188   | 19.632.826   | 86,2             |
| Cisti prihodki od prodaje na zaposlenega (€) | 23.604       | 23.181       | 101,8            |
| Čisti dobiček / izguba (€)                   | -1.651.050   | -2.596.414   | 63,6             |
| Dodana vrednost/zaposlenega (€)              | 16.926       | 14.111       | 120,0            |
| Sredstva (€)*                                | 62.557.292   | 65.312.421   | 95,8             |
| Kapital (€)*                                 | 20.775.281   | 22.351.434   | 92,9             |
| Število zaposlenih izračunanih iz ur (Št.)*  | 717          | 847          | 84,7             |

\* Podatki na zadnji dan poročanega obdobja

Ključni usmeritvi poslovanja: zagotavljanje dodatnih obratnih sredstev za rast prihodkov glede na ugodna tržna povpraševanja in prilagajanje vseh stroškov celotne organizacije Skupine Javor na širše ekonomsko okolje. Razvojno-tehnološki preboj z izdelki, ki prinašajo višjo dodano vrednost je ob pospešenem razvoju Razvojno tehnološkega centra Intechles, ključna komponenta bodočega delovanja skupine. Rast povpraševanja je zaznati tako po posameznih trgih kot tudi izdelčnih skupinah. Povpraševanje po investicijskih proizvodih v odvisni družbi Javor Stroji kaže na trenutno ugoden preobrat razmer tako v Evropi kot tudi širše. Tudi v gradbenem sektorju zunaj Slovenije, kamor je usmerjena praktično vsa prodaja našega gradbenega programa, so se razmere v primerjavi z letom poprej že nekoliko popravile. Po več kot dveh letih se povpraševanje povečuje, cene pa postopoma rastejo. Dejstvo, da so nekateri konkurenti zaprli vrata svojih proizvodenj nas opogumlja, saj potrjuje, da vedno preživijo le najmočnejši, najuspešnejši in najbolj inovativni. Področje inovacij, razvoj tehnološko in tržno bolj zahtevnih izdelkov z višjo dodano vrednostjo in potrebna ekonomija obsega nas vodijo v dolgoročno uspešno poslovanje. Vsi zaposleni moramo biti vključeni v inovativno razmišljanje in razvoj izdelkov, ki omogočajo lažje delo in boljši kos kruha. Namen dodatnega izobraževanja za rast konkurenčnosti smo uspešno zaključili v matični družbi Javor Pivka d.d..

Lesarska panoga kljub drastičnemu skrčenju v zadnjih letih zaradi svoje okoljske posebnosti ohranja pomemben strateški pomen. Ta strateški pomen ima v svetu že dolgo tradicijo, v Sloveniji pa jo ponovno pridobiva. Novo pozicioniranje lesne industrije predstavlja tudi ustanovitev treh razvojnih centrov v Sloveniji v prvi polovici letošnjega leta. Razvoj izdelkov z visoko vrednostjo na osnovi lesa in v kombinaciji z drugimi materiali odpira novo poglavje slovenske lesne industrije.

### Dogodki po datumu bilance stanja

V skupini Javor so se zvrstili naslednji pomembni poslovni dogodki po datumu bilance stanja:

1. Pričetek stečajnega postopka v odvisni družbi Javor Pohišstvo d.o.o.
2. Pridobitev soglasja Ministrstva za delo, družino in socialne zadeve za pričetek stečaja v odvisni družbi Javor IPP d.o.o.
3. Prodaja poslovnega deleža odvisne družbe Javor Stroji d.o.o.

Računovodski izkazi družbe Javor Pohišstvo d.o.o. so začasni. Obstaja možnost, da se bodo še spremenili. Poprakov vrednosti za družbo Javor Pohišstvo d.o.o. nismo oblikovali, ker ne vemo kolikšna

bo končna poplačljivost. V prihodnosti bo prišlo do spremembe v konsolidaciji, ker bosta izločeni družbi Javor Pohišstvo d.o.o. in Javor IPP d.o.o.

## **2.2. JAVOR PIVKA D.D. PIVKA, PC VEZANE PLOŠČE**

Program vezanih plošč v skupini Javor je izrazito izvozno usmerjen in je v preteklosti izrazito občutil gospodarsko krizo. Zaradi prenizke dodane vrednosti na programu navadnih vezanih plošč, se je vodstvo tega programa že v letu 2010 odločilo za nekoliko drznejšo politiko - narediti tržno-tehnološki preboj, ki nam bo omogočil boljše poslovanje in s tem obstoj programa.

S potrebno reorganizacijo proizvodnje so se znižali proizvodjalni stroški, ki bodo ob še nekaterih planiranih manjših investicijah, pomenile tehnološko popolnoma prenovljeno proizvodnjo zahtevnih plošč z visoko dodano vrednostjo.

Ustrezno hitra rast segmenta specialnih vezanih plošč bazira na močno pospešenem razvoju na tem področju. Interdisciplinarnе povezave, katerih osnova je les, nam omogočajo veliko priložnost obvladovanja trga ravno v segmentih, ki so bili do danes še neznani. Aktivnejši vstop v industrijo vozil omogoča ustvarjanje visoke dodane vrednosti.

Delovanje enote razvojno tehnološkega centra Intechles v Pivki bazira na razvoju tehnološko zelo zahtevnih plošč velikih formatov, katerih osnova je vezana plošča in se v kombinaciji z različnimi drugimi materiali uporabljajo za posebne namene tako v industriji vozil, gradbeništvu in na področju novih uporab lesa in lesnih tvoriv.

Ureditev sodobnejšega spajanja lušččenega furnirja, ki je v teku, zagotavlja večjo preglednost, boljše izkoristke in večjo produktivnost in bistveno boljše pogoje za izdelavo novih izdelkov z višjo dodano vrednostjo na osnovi lesa. S tem je zagotovljena dolgoročna dobičkonosna rast programa vezanih plošč.

## **2.3. JAVOR PIVKA D.D. PIVKA, PC OPAŽNE PLOŠČE**

Cenovno pozicioniranje opažne plošče je bilo v prvi polovici leta nekoliko ugodnejše kot v preteklem letu, vendar ne dosega nivoja cen izpred treh let. Program je skoraj v celoti izvozno usmerjen, saj na domačem trgu po zaustavitvi investicij na področju splošne infrastrukture kot tudi na področju stanovanjske gradnje praktično ni povpraševanja. Izvedena je bila vrsta dodatnih ukrepov za racionalizacijo poslovanja, ki omogočajo lažje poslovanje poslovne enote. Dodaten vzrok za slabše poslovanje je tudi premajhen obseg poslovanja za pokritje vseh stroškov. Na nabavnem področju je bilo narejenih vrsto aktivnosti, da bi zagotovili zadostno količino materiala v ustrezni strukturi.

Dodatne aktivnosti smo usmerjali v optimiziranje delovnega procesa, sprotno dodelavo materiala, kakor tudi v iskanje in izkoriščanje notranjih rezerv. Povečanje obsega proizvodnje je ključna naloga v drugi polovici poslovnega leta. Poleg tega bomo na lokaciji proizvodnje opažne plošče koncentrirali tudi proizvodnjo ostalih programov, ki bazirajo na surovini iglavcev, da bi tako proizvodno dosegli ustrezne sinergijske učinke.

Zavedamo se, da bo zaradi splošne situacije predvsem v slovenskem gradbenem prostoru, potrebno vse aktivnosti usmeriti v trženje v bližnje evropske države kot tudi na področje bivše Jugoslavije. Glede na cenovno ugodno obdobje pričakujemo postopno rast obsega proizvodnje, kar bomo zagotovili s pomočjo dodatnih obratnih sredstev. Dodatno bomo optimizirali vsa poslovna področja, znižali stroške na enoto proizvoda in tako ohranili konkurenčnost. Z dodatnimi testiranjimi plošč za nove uporabe in aktivnim marketingom pričakujemo trženje opažnih plošč na področju novih uporab.

## **2.4. JAVOR PIVKA D.D. PIVKA, PC FURNIR**

Velik upad povpraševanja po naših glavnih proizvodih v preteklem letu se je še vedno odrazil v nedoseganju zastavljenih ciljev in v samem rezultatu poslovanja v prvi polovici letošnjega leta. Predvsem otežena in glede na planirano dinamiko nezadostna oskrba s hlodovino v planirani strukturi drevesnih vrst je botrovala razkoraku med planiranimi in doseženimi cilji poslovanja v prvi polovici letošnjega leta. Postopen porast prodajnih cen pri ključnih drevesnih vrstah kot tudi močnejše povpraševanje predvsem po hrastovem, jesenovem in tudi kvalitetnem bukovem furnirju so pokazatelji umirjanja razmer na področju industrije rezanega furnirja.

Glede na nove tržne razmere smo pristopili k reorganizaciji prodajnega skladišča v Postojni, ki smo ga v celoti preselili k matični proizvodnji v Prestranku. To poleg znižanja stroškov proizvodnje furnirja pomeni tudi drugačen tržni pristop in takojšnjo prodajo celotne proizvedene količine furnirja. Sprejeti so ustrezni dodatni ukrepi za izboljšanje poslovanja v drugem polletju. Med glavne aktivnosti vsekakor sodi zagotovitev pravočasne, kvalitetne in cenovno ustrezne hlodovine v planirani strukturi in količini, kar bo potrebno zagotoviti z dodatnimi obratnimi sredstvi. S tem je povezano doseganje in preseganje planiranega obsega proizvodnje in prodaje, kar pomeni občutno povečanje obsega proizvodnje in prodaje iz prve polovice leta. Glede na tehnološko opremljenost in kvaliteto proizvedenega furnirja spada furnirnica v Prestranku v družbo najuspešnejših tovrstnih proizvodenj v Evropi.

### **2.5. JAVOR POHIŠTVO d.o.o.**

V prvi polovici letošnjega leta je poslovna enota za proizvodnjo pohištva (stolov in miz) uresničevala cilje iz programa prisilne poravnave. Zelo negativno poslovanje v letu 2010 je botrovalo uvedbi prisilne poravnave, ki se je izkazala kot upravičen finančno ekonomski ukrep za sanacijo proizvodnje pohištva. Racionalizacija portfelja izdelkov in usmeritev na dejansko donosni del programa, s poudarkom na proizvodnji lameliranih stolov je potekala v skladu z zastavljenimi cilji. Veliko aktivnosti je bilo usmerjenih v pridobivanje novih tržnih niš na področju opreme objektov z donosnimi izdelki iz programa pohištva v sanaciji. Po preselitvi in koncentraciji programa samo na eno lokacijo v Pivki je s pomočjo prisilne poravnave predvideti, da se vzpostavi zdravo jedro za obstoj programa. Kljub temu je program ob koncu junija še posloval z izgubo. Ob izgubi iz poslovanja ter ob spletu okoliščin, ki so botrovali pričetku stečajnega postopka na poslovno enoto Javor Pohištvo d.o.o., bo v drugi polovici leta poudarek na ohranitvi le ustrezno dobičkonosnih izdelčnih skupin pohištva v novi organizacijski obliki.

### **2.6. JAVOR IPP d.o.o.**

Invalidsko podjetje, katerega osnovno poslanstvo je zaposlovanje delovnih invalidov na delovnim zmožnostim posameznika prilagojena delovna mesta in zagotavljanje ustrezne produktivnosti, je prvo polletje zaključilo pod zastavljenimi cilji. Majhen obseg prodajne realizacije izven skupine Javor na osnovi programa palet ne zagotavlja dolgoročne konkurenčnosti. Zaradi pomanjkanja materialov na trgu in posledično težav pri oskrbi s surovino je proizvodnja težko sledila prodaji. Proizvodne storitve v skupini Javor smo prilagajali potrebam posameznih Javorovih enot, vendar sta se s stroškovno reorganizacijo v posameznih matičnih enotah obseg dela in prihodek zmanjšala. V drugi polovici leta sicer pričakujemo postopno izboljšanje tržnih razmer na področju prodaje palet in omilitev težav s surovinsko oskrbo in redno proizvodnjo palet. Organizacijo in proizvodnjo palet bomo prilagodili obsegu in organizaciji dela storitvenih dejavnosti.

### **2.7. JAVOR STROJI d.o.o.**

V prvi polovici leta 2011 se je povpraševanje po naših proizvodih nadaljevalo. Z naročili je proizvodnja zasedena praktično eno leto vnaprej, do junija 2012. Prejeli smo tako naročila za izdelavo stiskalnic za plastiko kot tudi naročila za izdelavo grelnih plošč. Temeljne usmeritve pri realizaciji plana so pri obvladovanju stroškov, doseganju planirane storilnosti in izboljšanju izkoriščenosti časa. Poslovni prihodki so nekoliko nižji od planiranih, kar je posledica manjše zaračunane prodaje, oziroma povečanja nedokončane proizvodnje, ki je predmet novih naročil, ki bodo dobavljena v drugi polovici leta. Poslovni odhodki so nižji od planiranih.

V zadnjem času smo imeli precej povpraševanj po stiskalnicah plastik. V prvem polletju smo dobavili dve stiskalnici plastik, dve orodji plastik ter en komplet grelnih plošč. Trenutno zaključujemo dele za predelavo stiskalnice plastik in komplet grelnih plošč. V izdelavi je tudi stiskalnica plastik, ki bo dobavljena v oktobru ter stiskalnica plastik, ki bo dobavljena v februarju 2012, naročeno imamo še eno, ki bo dobavljena ameriškega kupcu maja 2012, poleg tega pa čakamo na odločitev kupca o nadaljnji izdelavi štirih orodij plastik. Z rezultatom poslovanja v prvem polletju smo lahko zadovoljni. Razveseljuje dejstvo, da so se razmere v branži v kateri smo prisotni umirile in, da so ponovno potrebe po novih investicijah. Največji dosežek preteklega obdobja je pridobitev novih naročil, ki nam zagotavljajo zasedenost proizvodnje za eno leto vnaprej.

## **2.8. JAVOR TRGOVINA d.o.o. Ljubljana**

Čeprav smo v prvih šestih mesecih zaostali za planiranimi prihodki od prodaje, nam je uspelo pokriti celotne stroške in poslovati z dobičkom. Velik pritisk na zniževanje cen naših proizvodov, upad povpraševanja predvsem na gradben programu, finančna nedisciplina in slaba likvidnost so glavne značilnosti poslovnega okolja, ki nam še vedno ni naklonjeno. Kriza v gradbeništvu in negativno poslovanje določenih gradbenih podjetij terjata od nas še dodatno previdnost pri prodaji gradbenih plošč. Za doseganje zastavljenih ciljev smo uvedli vrsto aktivnosti na prodajnem in nabavnem področju. Z aktivnostmi na področju pospeševanja prodaje na terenu, z akcijami in z odpravo cenovnih neskladij pri določenih prodajnih artiklih glede na trenutne tržne cene, nam je uspelo pridobiti nove kupce. Z doseganjem boljših nabavnih pogojev, komercialnimi obiski kupcev, ki so bili v preteklosti že naši odjemalci in s pospešenimi marketinškimi aktivnostmi bomo ustvarili predpogoje za dodatno rast prometa in zvestobo kupcev, ki je v tem obdobju bistvenega pomena.

## **2.9. JAVOR TRGOVINA d.o.o. Zagreb**

Zaostrene gospodarske razmere, nizka stopnja investiranja, plačilna nedisciplina in slaba likvidnost so se odrazili tudi v polletnem rezultatu naše trgovine v Zagrebu. Trajni zaostanek za načrtovanimi cilji smo zabeležili praktično v vsakem mesecu, saj se na Hrvaškem srečujemo z veliko plačilno nedisciplino. Recesija je, zaradi pomanjkanja sredstev in s tem povezane nižje stopnje investiranja, najbolj prizadela gradbeni sektor, ki je glavni trg za Javorove proizvode (opažne plošče in vezane plošče T-fix). Nekoliko boljša prodaja oziroma višje povpraševanje beležimo na ostalih programih.

Razlog za večji optimizem v drugem polletju je pričakovanje močne turistične sezone, od katere se nadejamo določenih ekonomskih koristi, ki bodo pripomogle k stabilizaciji gospodarske situacije in oživiljanju investicijske dejavnosti na Hrvaškem. Dodatne aktivnosti se bodo odvijale predvsem pri prodaji izdelkov za gradbeništvu, kar bo pomenilo večjo prodajo plošč za gradbeništvu. Prav od zagona novih investicij na Hrvaškem in posledično prodaje plošč za gradbeništvu je v veliki meri odvisno tudi naše poslovanje in doseganje planiranih ciljev.

## **2.10. SPREMLJANJE IN OBVLADOVANJE POSLOVNIH TVEGANJ**

Izpostavljenost poslovnim tveganjem Skupine Javor se je glede na predhodna obdobja spremenila, saj so obdobje zaznamovale spremembe na finančnih trgih.

### **Kreditno tveganje**

Kreditno tveganje predstavlja možnost, da terjatve do kupcev in drugih pravnih oseb ne bodo plačane v celoti ali pa sploh ne bodo plačane. Skupina Javor ima definirano politiko upravljanja s kreditnim tveganjem, ki zajema sprotno spremljanje odprtih terjatev ter absolutno izpostavljenost in strukturo. Varovanje pred kreditnem tveganjem izvajamo preko zavarovanja terjatev pri Prvi kreditni zavarovalnici d.o.o., Ljubljana. Delež zavarovanih terjatev je 70%. Odvisnost od manjšega števila poslovnih partnerjev je po posameznih profitnih centrih in podjetjih različna, z vidika celotne Skupine pa je manj pomembna.

### **Obrestno tveganje**

Obrestno tveganje izhaja iz možnosti sprememb obrestne mere. Skupina ima večino posojil in finančnih najemov vezanih na spremenljivo obrestno mero EURIBOR. Ocenjujemo, da je bila v prvi polovici leta 2011 izpostavljenost obrestnemu tveganju zmerna, vendar glede na predhodno leto nekoliko povišana.

### **Valutno tveganje**

Valutno tveganje opredeljujemo kot možnost izgub, ki jih povzroči sprememba deviznega tečaja. Izpostavljenost valutnemu tveganju je zaradi pretežno evropske naravnosti poslovanja, v dokaj ročno

usklajenih deviznih terjatvah in obveznostih (poslovnih in finančnih), majhna. Skupina Javor opravlja prodajo in nakupe večinoma v Evrih. Do neusklajenosti prihaja le pri prodaji v ameriških dolarjih, ki ne predstavlja pomembnega deleža v celotni prodaji. Valutna razmerja v prvi polovici leta 2011 so bila ugodna za družbo Javor Pohištvo d.o.o. – v prisilni poravnavi za prodajo v USD, nabav v omenjeni valuti ni bilo.

### Likvidnostno tveganje

Opredejemo ga kot tveganje zmanjšanja likvidnosti. Likvidnostno tveganje upravljamo s centralizirano vodeno finančno politiko in finančno funkcijo ter enotnim nastopom Skupine Javor na finančnih trgih. Stalno skrbimo za usklajenost obsega in ročnosti terjatev in dolgov. Likvidnostno tveganje sproti uravnavamo z utečenim mehanizmom mesečnega planiranja denarnih in finančnih tokov in z rednim spremljanjem gibanja terjatev. Zaradi tekočih rezultatov je likvidnostno tveganje povišano, zlasti ob dejstvu, da banke zaostrejuje pogoje obnavljanja in najemanja likvidnostnih virov, ter podaljšujejo postopke najemanja virov.

### Zavarovanje premoženja, odgovornosti in zaposlenih

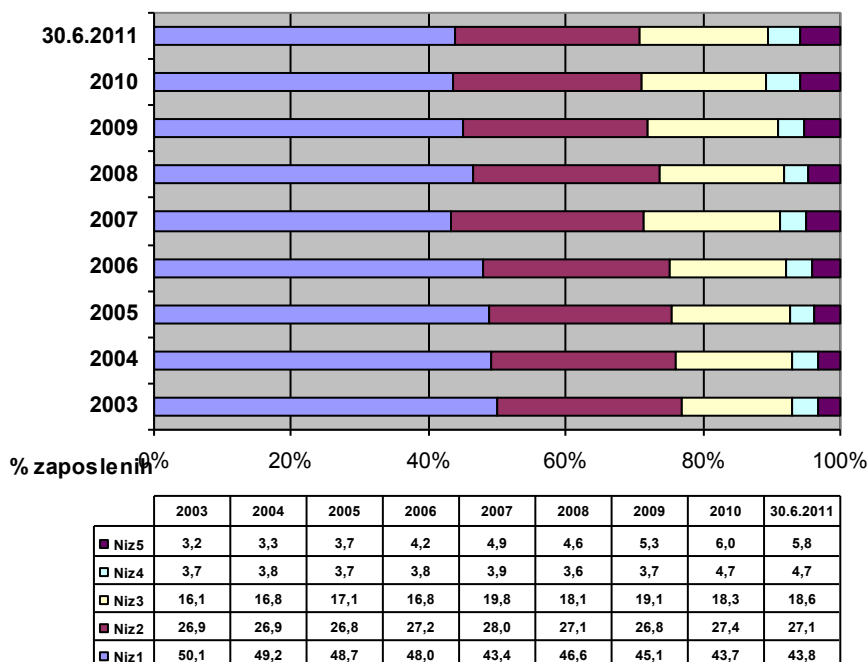
Gradbeni objekti, oprema, stroji, zaloge in vozila so zavarovani za primer nastopa požarnih, strojelomnih in drugih nevarnosti glede na vrsto izpostavljenosti. Zavarovanje odgovornosti je sklenjeno za škode, povzročene tretjim osebam in zaposlenim ter na stvareh. V prvem polletju Skupina Javor ni imela pomembnih škodnih primerov.

## 2.11. ZAPOSLENI

Na dan 30.6. 2011 je bilo v Skupini Javor zaposlenih 742 delavcev, kar je 62 manj kot ob koncu leta 2010. V vseh podjetjih, razen v JAVOR STROJI d.o.o. in JAVOR IPP d.o.o., se je število zaposlenih zmanjšalo. V podjetju JAVOR D.D. je v primerjavi s stanjem ob koncu leta 2010 število zaposlenih manjše za 3,1 %. Od ostalih podjetij pa je bilo največje zmanjšanje zaposlenih v podjetju JAVOR Pohištvo, in sicer za 25,7 %. Povprečna starost zaposlenih v skupini je 44,8 let in je nižja kot je bila lani (45,02).

| PC / DRUŽBE                            | Število zaposlenih<br>30.06.2011 | Število zaposlenih<br>31.12.2010 |
|--|----------------------------------|----------------------------------|
| PC OPAŽNE PLOŠČE                       | 87                               | 88                               |
| PC VEZANE PLOŠČE                       | 133                              | 131                              |
| PC FURNIR                              | 92                               | 92                               |
| PC UPRAVA                              | 32                               | 44                               |
| <b>SKUPAJ JAVOR PIVKA d.d.</b>         | <b>344</b>                       | <b>355</b>                       |
| <b>JAVOR POHIŠTVO d.o.o.</b>           | <b>194</b>                       | <b>261</b>                       |
| <b>JAVOR IPP d.o.o.</b>                | <b>140</b>                       | <b>126</b>                       |
| <b>JAVOR STROJI d.o.o.</b>             | <b>43</b>                        | <b>39</b>                        |
| <b>JAVOR TRGOVINA LJUBLJANA d.o.o.</b> | <b>10</b>                        | <b>11</b>                        |
| <b>JAVOR TRGOVINA ZAGREB d.o.o.</b>    | <b>11</b>                        | <b>12</b>                        |
| <b>SKUPAJ SKUPINA JAVOR</b>            | <b>742</b>                       | <b>804</b>                       |

## Kvalifikacijska struktura zaposlenih v SKUPINI JAVOR



Obseg izobraževanja je bil prilagojen možnostim za izvedbo. V JAVOR d.d. je notranje izobraževanje in usposabljanje potekalo tudi v okviru ukrepa čakanja na delo.

### 2.12 POSLI S POVEZANIMI OSEBAMI

Poslovni odnosi med družbami skupine se nanašajo na prodajo in nakup surovin, gotovih izdelkov in trgovskega blaga. Opravljene storitve med družbami skupine Javor pa so v pretežni meri najemnine in poslovne storitve. Posli med povezanimi strankami se opravljajo po tržnih pogojih. Več razkritij o poslih s povezanimi osebami je v letnem poročilu za leto 2010. Pri poslih ni pomembnih sprememb.

Med Javor Pivka d.d. in povezanimi osebami se opravljajo naslednje transakcije:

- prodaja proizvodov in trgovskega blaga,
- opravljanje storitev,
- najem prostorov in opreme,
- financiranje poslovanja.

### III. ZGOŠČENI RAČUNOVODSKI IZKAZI DRUŽBE JAVOR PIVKA D.D.

#### 3.1. IZKAZ FINANČNEGA POLOŽAJA DRUŽBE JAVOR PIVKA D.D.

| Kategorija bilance stanja  | 30.06.2011 (□)    | 31.12.2010 (□)    |
|--|-------------------|-------------------|
| <b>SREDSTVA</b>  |                   |                   |
| <b>A DOLGOROČNA SREDSTVA</b>                                       | <b>44.338.804</b> | <b>47.558.504</b> |
| I. Neopredmetena sredstva in dolgoročne aktivne časovne razmejitev | 178.294           | 185.330           |
| II. Opredmetena osnovna sredstva                                   | 31.660.145        | 34.968.535        |
| III. Naložbene nepremičnine  | 3.583.117         | 4.392.864         |
| IV. Dolgoročne finančne naložbe                                    | 5.577.062         | 4.672.072         |
| V. Dolgoročne poslovne terjatve                                    | 2.410.845         | 2.410.362         |
| VI. Odložene terjatve za davek                                     | 929.341           | 929.341           |
| <b>B KRATKOROČNA SREDSTVA</b>                                      | <b>16.184.140</b> | <b>14.550.212</b> |
| I. Sredstva (skupine za odtujitev) za prodajo                      | 0                 | 0                 |
| II. Zaloge   | 4.943.079         | 5.318.747         |
| III. Kratkoročne finančne naložbe                                  | 731.385           | 234.457           |
| IV. Kratkoročne poslovne terjatve                                  | 10.509.081        | 8.963.889         |
| V. Denarna sredstva  | 595               | 33.119            |
| <b>C KRATKOROČNE AKTIVNE ČASOVNE RAZMEJITVE</b>                    | <b>103.490</b>    | <b>98.487</b>     |
| <b>SKUPAJ SREDSTVA</b>   | <b>60.626.434</b> | <b>62.207.203</b> |
| <b>OBVEZNOSTI DO VIROV SREDSTEV</b>                                |                   |                   |
| <b>A KAPITAL</b>   | <b>28.257.629</b> | <b>28.874.795</b> |
| I. Vpoklicani kapital  | 4.732.368         | 4.732.368         |
| II. Kapitalske rezerve   | 7.895.561         | 7.895.561         |
| III. Rezerve iz dobička  | 2.856.702         | 2.856.702         |
| IV. Presežek iz prevrednotenja                                     | 11.565.653        | 13.390.164        |
| V. Preneseni čisti poslovni izid                                   | 1.897.594         | 0                 |
| VI. Čisti poslovni izid poslovnega leta                            | -690.249          | 0                 |
| <b>B REZERVACIJE IN DOLGOR.PASIVNE ČAS.RAZMEJITVE</b>              | <b>1.120.798</b>  | <b>1.204.846</b>  |
| <b>C DOLGOROČNE OBVEZNOSTI</b>                                     | <b>9.623.882</b>  | <b>10.497.698</b> |
| I. Dolgoročne finančne obveznosti                                  | 6.720.000         | 7.119.417         |
| II. <i>Dolgoročne poslovne obveznosti</i>                          | 0                 | 0                 |
| III. Odložene obveznosti za davek                                  | 2.903.882         | 3.378.281         |
| <b>Č KRATKOROČNE OBVEZNOSTI</b>                                    | <b>21.333.480</b> | <b>21.552.478</b> |
| I. Obveznosti, vključene v skupini za odtujitev                    | 0                 | 0                 |
| II. Kratkoročne finančne obveznosti                                | 14.141.718        | 15.353.564        |
| III. Kratkoročne poslovne obveznosti                               | 7.191.762         | 6.198.914         |
| <b>D KRATKOROČNE PASIVNE ČASOVNE RAZMEJITVE</b>                    | <b>290.645</b>    | <b>77.386</b>     |
| <b>SKUPAJ OBVEZNOSTI DO VIROV SREDSTEV</b>                         | <b>60.626.434</b> | <b>62.207.203</b> |

### 3.2. IZKAZ POSLOVNEGA IZIDA DRUŽBE JAVOR PIVKA D.D.

| Kategorija izkaza poslovnega izida                                    | JAN-JUN 2011 (□) | JAN-JUN 2010 (□) |
|---|------------------|------------------|
| 1. Čisti prihodki od prodaje  | 10.815.644       | 13.082.790       |
| 2. Proizvajalni stroški prodanih proizvodov (z AM) oz. NVPB           | 10.223.406       | 11.322.687       |
| 3. Kosmati poslovni izid od prodaje                                   | 592.238          | 1.760.103        |
| 4. Stroški prodavanja (z amortizacijo)                                | 356.097          | 405.055          |
| 5. Stroški splošnih dejavnosti (z amortizacijo)                       | 2.155.017        | 2.245.385        |
| 6. Drugi poslovni prihodki (s prevrednotovalnimi poslovnimi prihodki) | 1.220.996        | 149.857          |
| 7. Finančni prihodki iz deležev                                       | 233.888          | 1.100.000        |
| 8. Finančni prihodki iz danih posojil                                 | 20.804           | 106.827          |
| 9. Finančni prihodki iz poslovnih terjatev                            | 1.777            | 4.709            |
| 10. Finančni odhodki iz oslavitve in odpisov finančnih naložb         | 87.611           | 0                |
| 11. Finančni odhodki iz finančnih obveznosti                          | 578.578          | 514.348          |
| 12. Finančni odhodki iz poslovnih obveznosti                          | 55.602           | 21.521           |
| 13. Drugi prihodki  | 9.333            | 124              |
| 14. Drugi odhodki   | 10.779           | 7.446            |
| 15. Davek iz dobička  | 0                | 0                |
| 16. Odloženi davki  | -474.399         | 0                |
| 17. Čisti poslovni izid obračunskega obdobja                          | -690.249         | -72.135          |
| Čisti dobiček / izguba na delnico                                     | -0,61            | -0,06            |

### 3.3. IZKAZ VSEOBSEGAJOČEGA DONOSA DRUŽBE JAVOR PIVKA D.D.

| Kategorija izkaza vseobsegajočega donosa   | JAN-JUN 2011 (□) | JAN-JUN 2010 (□) |
|--|------------------|------------------|
| <b>Čisti poslovni izid obračunskega obdobja</b>  | <b>-690.249</b>  | <b>-72.135</b>   |
| <b>Drugi vseobsegajoči donos v obdobju:</b>  |                  |                  |
| Sprememba presežka iz prevrednotenja finančnih sredstev, razpoložljivih za prodajo             | 73.083           | -77.878          |
| Sprememba presežka iz prevrednotenja opredmetenih osnovnih sredstev                            | -2.371.993       | 0                |
| Vpliv odloženih davkov pri spremembi presežka iz prevrednotenja opredmetenih osnovnih sredstev | 474.399          | 0                |
| Vpliv na poslovni izid pri spremembi presežka iz prevrednotenja opredmetenih osnovnih sredstev | 1.897.594        | 0                |
| <b>Skupaj drugi vseobsegajoči donos v obdobju</b>  | <b>73.083</b>    | <b>-77.878</b>   |
| <b>Celotni vseobsegajoči donos obračunskega obdobja</b>  | <b>-617.166</b>  | <b>-150.013</b>  |

### 3.4. IZKAZ DENARNIH TOKOV DRUŽBE JAVOR PIVKA D.D.

| za obdobje od 01.01. do 30.06.   | 1- 6 2011<br>v EUR | 1- 6 2010<br>v EUR |
|--|--------------------|--------------------|
| <b>A. Denarni tokovi pri poslovanju</b>  |                    |                    |
| <b>a) Čisti poslovni izid</b>  | <b>-690.249</b>    | <b>-72.135</b>     |
| Poslovni izid pred obdavčitvijo  | -1.164.648         | -72.135            |
| Davki iz dobička in drugi davki, ki niso zajeti v poslovnih odhodkih                           | 474.399            | 0                  |
| <b>b) Prilagoditev za</b>  | <b>1.609.987</b>   | <b>50.620</b>      |
| Amortizacijo (+)   | 872.471            | 787.588            |
| Prevrednotovalne poslovne prihodke (-)   | -9.861             | -44.489            |
| Prevrednotovalne poslovne odhodke (+)  | 101.992            | 0                  |
| Finančne prihodke brez finančnih prihodkov iz poslovnih terjatev (-)                           | -20.804            | -1.206.827         |
| Finančne odhodke brez finančnih odhodkov iz poslovnih obveznosti (+)                           | 666.189            | 514.348            |
| <b>c) Spremembe čistih obratnih sredstev poslovnih postavk bilance stanja</b>                  | <b>-1.035.938</b>  | <b>-185.302</b>    |
| Začetne manj končne poslovne terjatve  | -1.535.814         | -1.672.781         |
| Začetne manj končne aktivne časovne razmejitve   | -5.003             | -120.878           |
| Začetne manj končne zaloge   | 375.668            | 817.155            |
| Končni manj začetni poslovni dolgovi   | 0                  | 620.455            |
| Končne manj začetne pasivne časovne razmejitve in rezervacije                                  | 129.211            | 170.747            |
| Končne manj začetne odložene obveznosti za davek   | -474.399           | 0                  |
| <b>č) Pribitek prejemkov pri poslovanju ali pribitek izdatkov pri poslovanju (a+b+c)</b>       | <b>-116.200</b>    | <b>-206.817</b>    |
| <b>B. Denarni tokovi pri naložbenju</b>  |                    |                    |
| <b>a) Prejemki pri naložbenju</b>  | <b>2.905.436</b>   | <b>118.210</b>     |
| Prejemki od dobljenih obresti in deležev v dobičku drugih, ki se nanašajo na naložbenje        | 20.804             | 106.827            |
| Prejemki od odtujitve opredmetenih osnovnih sredstev   | 1.903.899          | 6.323              |
| Prejemki od odtujitve naložbenih nepremičnin   | 809.747            | 0                  |
| Prejemki od odtujitve dolgoročnih finančnih naložb   | 170.986            | 5.060              |
| <b>b) Izdatki pri naložbenju</b>   | <b>1.624.767</b>   | <b>449.241</b>     |
| Izdatki za pridobitev neopredmetenih sredstev  | 4.720              | 443                |
| Izdatki za pridobitev opredmetenih osnovnih sredstev   | 59.591             | 247.619            |
| Izdatki za pridobitev dolgoročnih finančnih naložb   | 1.063.528          | 0                  |
| Izdatki za pridobitev kratkoročnih finančnih naložb  | 496.928            | 201.179            |
| <b>c) Prebitek prejemkov pri naložbenju ali pribitek izdatkov pri naložbenju (a-b)</b>         | <b>1.280.669</b>   | <b>-331.031</b>    |
| <b>C. Denarni tokovi pri financiranju</b>  |                    |                    |
| <b>a) Prejemki pri financiranju</b>  | <b>992.848</b>     | <b>1.682.743</b>   |
| Prejemki od povečanja dolgoročnih finančnih obveznosti   | 0                  | 1.682.743          |
| Prejemki od povečanja kratkoročnih finančnih obveznosti  | 992.848            | 0                  |
| <b>b) Izdatki pri financiranju</b>   | <b>2.189.841</b>   | <b>870.580</b>     |
| Izdatki za dane obresti, ki se nanašajo na financiranje  | 578.578            | 514.348            |
| Izdatki za odplačila dolgoročnih finančnih obveznosti  | 399.417            | 0                  |
| Izdatki za odplačila kratkoročnih finančnih obveznosti   | 1.211.846          | 356.232            |
| <b>c) Prebitek prejemkov pri financiranju ali pribitek ali izdatkov pri financiranju (a-b)</b> | <b>-1.196.993</b>  | <b>812.163</b>     |
| <b>Č. Končno stanje denarnih sredstev in njihovih ustreznikov</b>                              | <b>595</b>         | <b>307.341</b>     |
| x) Denarni izid v obdobju ( seštevek pribitkov Ač, Bc in Cc)                                   | <b>-32.524</b>     | <b>274.315</b>     |
| y) Začetno stanje denarnih sredstev in njihovih ustreznikov                                    | <b>33.119</b>      | <b>33.026</b>      |

### 3.5. IZKAZ GIBANJA KAPITALA DRUŽBE JAVOR PIVKA D.D.

|             | Postavka gibanja kapitala (€)                                 | Osnovni kapital  | Kapitalske rezerve | Zakonske rezerve | Druge rezerve iz dobička | Presežek iz prevrednotenja | Preneseni čisti dobiček (izguba) | Čisti dobiček (izguba) poslovnega leta | Skupaj kapital    |
|-------------|---|------------------|--------------------|------------------|--------------------------|----------------------------|----------------------------------|--|-------------------|
| <b>A.1.</b> | <b>Stanje 31.12. 2009</b>                                     | <b>4.732.368</b> | <b>7.895.561</b>   | <b>498.539</b>   | <b>3.365.772</b>         | <b>13.495.673</b>          | <b>95.874</b>                    | <b>281.387</b>                         | <b>30.365.174</b> |
| <b>B.1.</b> | <b>Spremembe lastniškega kapitala- transakcije z lastniki</b> |                  |                    |                  |                          |                            |                                  |  |                   |
| <b>B.2.</b> | <b>Celotni vseobsegajoči donos poročevalskega obdobja</b>     | <b>0</b>         | <b>0</b>           | <b>0</b>         | <b>0</b>                 | <b>-77.878</b>             | <b>0</b>                         | <b>-72.135</b>                         | <b>-150.013</b>   |
| a)          | Vnos čistega poslovnega izida poročevalskega obdobja          |                  |                    |                  |                          |                            |                                  | -72.135                                | -72.135           |
| b)          | Sprememba presežka iz prevrednotenja finančnih naložb         |                  |                    |                  |                          | -77.878                    |                                  |  | -77.878           |
| <b>B.3.</b> | <b>Spremembe v kapitalu</b>                                   | <b>0</b>         | <b>0</b>           | <b>0</b>         | <b>0</b>                 | <b>0</b>                   | <b>281.387</b>                   | <b>-281.387</b>                        | <b>0</b>          |
| a)          | Razporeditev dobička preteklega leta                          |                  |                    |                  |                          |                            | 281.387                          | -281.387                               | 0                 |
| <b>C.</b>   | <b>Stanje 30. 06. 2010</b>                                    | <b>4.732.368</b> | <b>7.895.561</b>   | <b>498.539</b>   | <b>3.365.772</b>         | <b>13.417.795</b>          | <b>377.261</b>                   | <b>-72.135</b>                         | <b>30.215.161</b> |

|             | Postavka gibanja kapitala (€)                                       | Osnovni kapital  | Kapitalske rezerve | Zakonske rezerve | Druge rezerve iz dobička | Presežek iz prevrednotenja | Preneseni čisti dobiček (izguba) | Čisti dobiček (izguba) poslovnega leta | Skupaj kapital    |
|-------------|---|------------------|--------------------|------------------|--------------------------|----------------------------|----------------------------------|--|-------------------|
| <b>A.1.</b> | <b>Stanje 31.12. 2010</b>   | <b>4.732.368</b> | <b>7.895.561</b>   | <b>498.539</b>   | <b>2.358.163</b>         | <b>13.390.164</b>          | <b>0</b>                         | <b>0</b>                               | <b>28.874.795</b> |
| <b>B.1.</b> | <b>Spremembe lastniškega kapitala- transakcije z lastniki</b>       |                  |                    |                  |                          |                            |                                  |  |                   |
| <b>B.2.</b> | <b>Celotni vseobsegajoči donos poročevalskega obdobja</b>           | <b>0</b>         | <b>0</b>           | <b>0</b>         | <b>0</b>                 | <b>-1.824.511</b>          | <b>1.897.594</b>                 | <b>-690.249</b>                        | <b>-617.166</b>   |
| a)          | Vnos čistega poslovnega izida poročevalskega obdobja                |                  |                    |                  |                          |                            |                                  | -690.249                               | -690.249          |
| b)          | Sprememba presežka iz prevrednotenja opredmetenih osnovnih sredstev |                  |                    |                  |                          | -1.897.594                 | 1.897.594                        |  | 0                 |
| c)          | Sprememba presežka iz prevrednotenja finančnih naložb               |                  |                    |                  |                          | 73.083                     |                                  |  | 73.083            |
| <b>B.3.</b> | <b>Spremembe v kapitalu</b>   | <b>0</b>         | <b>0</b>           | <b>0</b>         | <b>0</b>                 | <b>0</b>                   | <b>0</b>                         | <b>0</b>                               | <b>0</b>          |
| <b>C.</b>   | <b>Stanje 30.06. 2011</b>   | <b>4.732.368</b> | <b>7.895.561</b>   | <b>498.539</b>   | <b>2.358.163</b>         | <b>11.565.653</b>          | <b>1.897.594</b>                 | <b>-690.249</b>                        | <b>28.257.629</b> |

### 3.6. POJASNILA K RAČUNOVODSKIM IZKAZOM DRUŽBE JAVOR PIVKA D.D.

#### Prihodki od prodaje

| Kategorija izkaza poslovnega izida                              | JAN-JUN 2011(□)   | JAN-JUN 2010(□)   |
|---|-------------------|-------------------|
| <b>ČISTI PRIHODKI OD PRODAJE</b>                                | <b>10.815.644</b> | <b>13.082.790</b> |
| <b>Čisti prihodki od prodaje na domačem trgu</b>                | <b>3.429.057</b>  | <b>4.805.717</b>  |
| Čisti prihodki od prodaje proizvodov in storitev razen najemnin | 2.331.144         | 3.783.602         |
| Čisti prihodki od najemnin                                      | 220.464           | 498.311           |
| Čisti prihodki od prodaje blaga in materiala                    | 877.449           | 523.804           |
| <b>Čisti prihodki od prodaje na trgu EU</b>                     | <b>5.448.199</b>  | <b>5.868.549</b>  |
| Čisti prihodki od prodaje proizvodov in storitev                | 5.431.139         | 5.716.703         |
| Čisti prihodki od prodaje blaga in materiala                    | 17.060            | 151.846           |
| <b>Čisti prihodki od prodaje na trgu izven EU</b>               | <b>1.938.388</b>  | <b>2.408.524</b>  |
| Čisti prihodki od prodaje proizvodov in storitev                | 1.626.878         | 2.134.467         |
| Čisti prihodki od prodaje blaga in materiala                    | 311.510           | 274.057           |

#### Poslovni odhodki

| Kategorija izkaza poslovnega izida          | JAN-JUN 2011(□)   | JAN-JUN 2010(□)   |
|---|-------------------|-------------------|
| <b>POSLOVNI ODHODKI</b>                     | <b>12.843.365</b> | <b>12.953.738</b> |
| <b>Stroški blaga, materiala in storitev</b> | <b>8.865.531</b>  | <b>8.849.950</b>  |
| <b>Stroški dela</b>                         | <b>2.894.324</b>  | <b>3.208.668</b>  |
| <b>Odpisi vrednosti</b>                     | <b>974.462</b>    | <b>787.588</b>    |
| <b>Drugi poslovni odhodki</b>               | <b>109.048</b>    | <b>107.532</b>    |

#### Stroški blaga, materiala in storitev

| Kategorija izkaza poslovnega izida             | JAN-JUN 2011(□)  | JAN-JUN 2010(□)  |
|--|------------------|------------------|
| <b>Stroški blaga, materiala in storitev</b>    | <b>8.865.531</b> | <b>8.849.950</b> |
| Nabavna vrednost prodanega blaga in materiala  | 1.113.718        | 806.120          |
| Stroški porabljenega materiala                 | 5.987.900        | 6.633.118        |
| stroški materiala                              | 5.214.518        | 5.820.973        |
| stroški energije                               | 663.417          | 673.103          |
| drugi stroški materiala                        | 109.965          | 139.042          |
| Stroški storitev                               | 1.763.913        | 1.410.712        |
| transportne storitve                           | 57.647           | 48.280           |
| najemnine                                      | 5.987            | 6.237            |
| povračila stroškov zaposlencem v zvezi z delom | 36.108           | 67.672           |
| drugi stroški storitev                         | 1.664.171        | 1.288.523        |

## Stroški dela

| Kategorija izkaza poslovnega izida  | JAN-JUN 2011(□)  | JAN-JUN 2010(□)  |
|-------------------------------------|------------------|------------------|
| <b>Stroški dela</b>                 | <b>2.894.324</b> | <b>3.208.668</b> |
| Stroški plač                        | 2.099.407        | 2.305.544        |
| Stroški pokojninskih zavarovanj     | 234.617          | 261.161          |
| Stroški drugih socialnih zavarovanj | 153.097          | 168.176          |
| Drugi stroški dela                  | 407.203          | 473.787          |

## Finančni prihodki

| Kategorija izkaza poslovnega izida      | JAN-JUN 2011(□) | JAN-JUN 2010(□)  |
|---|-----------------|------------------|
| <b>FINANČNI PRIHODKI</b>                | <b>256.469</b>  | <b>1.211.536</b> |
| Finančni prihodki iz deležev            | 233.888         | 1.100.000        |
| Finančni prihodki iz danih posojil      | 20.804          | 106.827          |
| Finančni prihodki iz poslovnih terjatev | 1.777           | 4.709            |

## Finančni odhodki

| Kategorija izkaza poslovnega izida                        | JAN-JUN 2011(□) | JAN-JUN 2010(□) |
|---|-----------------|-----------------|
| <b>FINANČNI ODHODKI</b>                                   | <b>721.791</b>  | <b>535.869</b>  |
| Finančni odhodki iz oslabitve in odpisov finančnih naložb | 87.611          | 0               |
| Finančni odhodki iz finančnih obveznosti                  | 578.578         | 514.348         |
| Finančni odhodki iz poslovnih obveznosti                  | 55.602          | 21.521          |

## Davek

Ocenjujemo, da je osnova za obračun davka od dobička enaka nič. Z upoštevanjem odloženega davka znaša davek kot prihodek v izkazu poslovnega izida v znesku 474.399 €.

## Neopredmetena sredstva

| Kategorija bilance stanja                                       | 30.06.2011 (□) | 31.12.2010 (□) |
|---|----------------|----------------|
| Neopredmetena sredstva in dolgoročne aktivne časovne razmejitev | 178.294        | 185.330        |
| Dolgoročne premoženjske pravice                                 | 20.275         | 18.769         |
| Dolgoročno odloženi stroški razvijanja                          | 158.019        | 166.561        |

## Opredmetena osnovna sredstva

| Kategorija bilance stanja                             | 30.06.2011 (€) | 31.12.2010 (€) |
|---|----------------|----------------|
| Opredmetena osnovna sredstva                          | 31.660.145     | 34.968.535     |
| Zemljišča in zgradbe                                  | 22.661.691     | 25.469.702     |
| Zemljišča   | 17.509.686     | 20.014.572     |
| Zgradbe   | 5.152.005      | 5.455.130      |
| Proizvajalne naprave in stroji                        | 8.566.794      | 9.007.759      |
| Druge naprave in oprema                               | 265.083        | 328.549        |
| Opredmetena osnovna sredstva, ki se pridobivajo       | 166.577        | 162.525        |
| Opredmetena osnovna sredstva v gradnji in izdelavi    | 155.701        | 153.223        |
| Predujmi za pridobitev opredmetenih osnovnih sredstev | 10.876         | 9.302          |

## Naložbene nepremičnine

| Kategorija bilance stanja | 30.06.2011 (€) | 31.12.2010 (€) |
|---------------------------|----------------|----------------|
| Naložbene nepremičnine    | 3.583.117      | 4.392.864      |

## Dana posojila

| Kategorija bilance stanja              | 30.06.2011 (€) | 31.12.2010 (€) |
|--|----------------|----------------|
| Kratkoročne finančne naložbe           | 731.385        | 234.457        |
| Kratkoročna posojila                   | 731.385        | 234.457        |
| Kratkoročna posojila družbam v skupini | 731.385        | 234.457        |

## Dolgoročne finančne naložbe

| Kategorija bilance stanja                  | 30.06.2011 (€) | 31.12.2010 (€) |
|--|----------------|----------------|
| Dolgoročne finančne naložbe                | 5.577.062      | 4.672.072      |
| Dolgoročne finančne naložbe, razen posojil | 5.559.254      | 4.647.902      |
| Delnice in deleži v družbah v skupini      | 4.398.133      | 4.398.133      |
| Delnice in deleži v pridruženih družbah    | 30.528         | 0              |
| Druge delnice in deleži                    | 1.130.593      | 249.769        |
| Dolgoročno dana posojila                   | 17.808         | 24.170         |
| Dolgoročna posojila drugim                 | 17.808         | 24.170         |

## Zaloge

| Kategorija bilance stanja   | 30.06.2011 (€) | 31.12.2010 (€) |
|-----------------------------|----------------|----------------|
| Zaloge                      | 4.943.079      | 5.318.747      |
| Material                    | 1.745.809      | 2.160.387      |
| Nedokončana proizvodnja     | 256.044        | 214.200        |
| Proizvodi in trgovsko blago | 2.941.226      | 2.944.160      |

## Poslovne terjatve

| Kategorija bilance stanja                        | 30.06.2011 (€) | 31.12.2010 (€) |
|--|----------------|----------------|
| Kratkoročne poslovne terjatve                    | 10.509.081     | 8.963.889      |
| Kratkoročne poslovne terjatve do družb v skupini | 4.736.566      | 4.509.260      |
| Kratkoročne poslovne terjatve do kupcev          | 4.358.387      | 3.709.467      |
| Kratkoročne poslovne terjatve do drugih          | 1.414.128      | 745.162        |

## Kapital

| Kategorija bilance stanja           | 30.06.2011 (€)    | 31.12.2010 (€)    |
|-------------------------------------|-------------------|-------------------|
| <b>KAPITAL</b>                      | <b>28.257.629</b> | <b>28.874.795</b> |
| Vpoklicani kapital                  | 4.732.368         | 4.732.368         |
| Osnovni kapital                     | 4.732.368         | 4.732.368         |
| Kapitalske rezerve                  | 7.895.561         | 7.895.561         |
| Rezerve iz dobička                  | 2.856.702         | 2.856.702         |
| Zakonske rezerve                    | 498.539           | 498.539           |
| Druge rezerve iz dobička            | 2.358.163         | 2.358.163         |
| Presežek iz prevrednotenja          | 11.565.653        | 13.390.164        |
| Presežek iz prevrednotenja          | 11.565.653        | 13.390.164        |
| Preneseni čisti poslovni izid       | 1.897.594         | 0                 |
| Čisti poslovni izid poslovnega leta | -690.249          | 0                 |

## Rezervacije in dolgoročne PČR

| Kategorija bilance stanja                                    | 30.06.2011 (€)   | 31.12.2010 (€)   |
|--|------------------|------------------|
| <b>Vrsta rezervacij in dolgoročnih PČR</b>                   | <b>1.120.798</b> | <b>1.204.846</b> |
| Rezervacije za jubilejne nagrade in odpravnine ob upokojitvi | 369.797          | 391.806          |
| Rezervacije za ekološko sanacijo                             | 620.501          | 679.165          |
| Dolgoročne pasivne časovne razmejitev                        | 130.500          | 133.875          |

## Finančne obveznosti

| Kategorija bilance stanja                          | 30.06.2011 (€) | 31.12.2010 (€) |
|--|----------------|----------------|
| Dolgoročne finančne obveznosti                     | 6.720.000      | 7.119.417      |
| Dolgoročne finančne obveznosti do bank             | 4.589.222      | 5.026.722      |
| Druge dolgoročne finančne obveznosti               | 2.130.778      | 2.092.695      |
| Kratkoročne finančne obveznosti                    | 14.141.718     | 15.353.564     |
| Kratkoročne finančne obveznosti do družb v skupini | 3.095.378      | 2.938.013      |
| Kratkoročne finančne obveznosti do bank            | 9.171.424      | 10.286.629     |
| Druge kratkoročne finančne obveznosti              | 1.874.916      | 2.128.922      |

## Odložene obveznosti za davek

| Kategorija bilance stanja    | 30.06.2011 (€) | 31.12.2010 (€) |
|------------------------------|----------------|----------------|
| Odložene obveznosti za davek | 2.903.882      | 3.378.281      |

## Poslovne obveznosti

| Vrsta kratkoročne poslovne obveznosti                     | 30.06.2011 (€)   | 31.12.2010 (€)   | Indeks (Y/(Y-1)) |
|---|------------------|------------------|------------------|
| <b>Kratkoročne poslovne obveznosti do družb v skupini</b> | <b>409.961</b>   | 154.883          | 264,7            |
| <b>Kratkoročne poslovne obveznosti do dobaviteljev</b>    | <b>5.094.760</b> | 4.749.097        | 107,3            |
| Domači trg  | 4.164.609        | 3.294.250        | 126,4            |
| Tuji trg  | 930.151          | 1.454.847        | 63,9             |
| <b>Kratkoročne poslovne obveznosti do drugih</b>          | <b>1.687.041</b> | 1.294.934        | 130,3            |
| Kratkoročne poslovne obveznosti za prejete predujme       | 51.129           | 51.129           | 100,0            |
| Kratkoročne obveznosti do zaposlenih                      | 565.867          | 491.986          | 115,0            |
| Kratkoročne obveznosti do države                          | 177.132          | 387.962          | 45,7             |
| Druge kratkoročne obveznosti                              | 892.913          | 363.857          | 245,4            |
| <b>Skupaj</b>   | <b>7.191.762</b> | <b>6.198.914</b> | <b>116,0</b>     |

**Kratkoročne pasivne časovne razmejitve**

| Vrsta pasivnih časovnih razmejitev           | 30.06.2011 (□) | 31.12.2010 (□) |
|--|----------------|----------------|
| Druge kratkoročne pasivne časovne razmejitve | 290.645        | 77.386         |

**IV. ZGOŠČENI RAČUNOVODSKI IZKAZI SKUPINE JAVOR****4.1. IZKAZ FINANČNEGA POLOŽAJA SKUPINE JAVOR**

| Kategorija izkaza finančnega položaja                                  | 30.06.2011 (□)    | 31.12.2010 (□)    |
|--|-------------------|-------------------|
| <b>SREDSTVA</b>  | <b>62.557.292</b> | <b>65.312.421</b> |
| <b>NEKRATKOROČNA SREDSTVA</b>  | <b>44.120.825</b> | <b>47.541.497</b> |
| <i>Neopredmetena sredstva in dolgoročne aktivne časovne razmejitve</i> | 178.655           | 180.941           |
| <i>Opredmetena osnovna sredstva</i>                                    | 38.105.213        | 41.537.857        |
| <i>Naložbene nepremičnine</i>  | 2.902.515         | 3.793.730         |
| <i>Nekratkoročne finančne naložbe</i>                                  | 1.178.929         | 273.939           |
| <i>Dolgoročne poslovne terjatve</i>                                    | 5.305             | 4.822             |
| <i>Odložene terjatve za davek</i>                                      | 1.750.208         | 1.750.208         |
| <b>KRATKOROČNA SREDSTVA</b>  | <b>18.436.467</b> | <b>17.770.924</b> |
| <i>Zaloge</i>  | 8.939.223         | 8.504.954         |
| <i>Kratkoročne finančne naložbe</i>                                    | 250.000           | 0                 |
| <i>Terjatve do kupcev in druge terjatve</i>                            | 9.007.264         | 8.998.508         |
| <i>Denarna sredstva</i>  | 58.677            | 145.619           |
| <b>AKTIVNE ČASOVNE RAZMEJITVE</b>                                      | <b>181.303</b>    | <b>121.843</b>    |
| <b>KRATKOROČNA SREDSTVA</b>  | <b>18.436.467</b> | <b>17.770.924</b> |
| <b>KAPITAL IN OBVEZNOSTI</b>   | <b>62.557.292</b> | <b>65.312.421</b> |
| <b>KAPITAL</b>   | <b>20.775.281</b> | <b>22.351.434</b> |
| <i>Vpoklicani kapital</i>  | 4.732.368         | 4.732.368         |
| <i>Kapitalske rezerve</i>  | 7.827.286         | 7.827.286         |
| <i>Rezerve iz dobička</i>  | 3.949.702         | 3.949.702         |
| <i>Preneseni čisti poslovni izid</i>                                   | -8.069.746        | -8.316.291        |
| <i>Presežek iz prevrednotenja in prevedbene tečajne razlike</i>        | 12.335.671        | 14.158.369        |
| <b>Rezervacije</b>   | <b>1.786.261</b>  | <b>1.889.147</b>  |
| <b>Odloženi prihodki</b>   | <b>143.661</b>    | <b>148.540</b>    |
| <b>NEKRATKOROČNE OBVEZNOSTI</b>  | <b>13.218.698</b> | <b>14.104.681</b> |
| <i>Finančne obveznosti</i>   | 10.122.604        | 10.534.188        |
| <i>Odložene obveznosti za davek</i>                                    | 3.096.094         | 3.570.493         |
| <b>KRATKOROČNE OBVEZNOSTI</b>  | <b>26.633.391</b> | <b>26.818.619</b> |
| <i>Kratkoročne finančne obveznosti</i>                                 | 13.496.274        | 14.910.056        |
| <i>Kratkoročne poslovne obveznosti</i>                                 | 12.661.317        | 11.802.067        |
| <b>PASIVNE ČASOVNE RAZMEJITVE</b>                                      | <b>475.800</b>    | <b>106.496</b>    |
| <b>KRATKOROČNE OBVEZNOSTI</b>  | <b>26.633.391</b> | <b>26.818.619</b> |

#### 4.2. IZKAZ POSLOVNEGA IZIDA SKUPINE JAVOR

| Kategorija izkaza poslovnega izida                | JAN-JUN 2011 (□)  | JAN-JUN 2010 (□)  |
|---|-------------------|-------------------|
| Prihodki od prodaje                               | 16.924.188        | 19.632.826        |
| Proizvajalni stroški prodanih proizvodov oz. NVPB | 16.545.359        | 18.236.524        |
| <b>Bruto dobiček</b>                              | <b>378.829</b>    | <b>1.396.302</b>  |
| Stroški prodajanja                                | 659.656           | 852.836           |
| Stroški splošnih dejavnosti                       | 2.776.908         | 3.501.250         |
| Drugi poslovni odhodki                            | 11.248            | 18.738            |
| Drugi poslovni prihodki                           | 1.526.429         | 809.666           |
| <b>Poslovni izid iz poslovanja</b>                | <b>-1.542.554</b> | <b>-2.166.856</b> |
| Finančni prihodki                                 | 250.625           | 160.023           |
| Finančni odhodki                                  | 833.520           | 589.581           |
| <b>Neto finančni izid</b>                         | <b>-582.895</b>   | <b>-429.558</b>   |
| <b>Poslovni izid pred obdavčitvijo</b>            | <b>-2.125.449</b> | <b>-2.596.414</b> |
| Davek iz dobička                                  | -474.399          | 0                 |
| Čisti poslovni izid obdobja                       | <b>-1.651.050</b> | <b>-2.596.414</b> |
| Lastnike obvladujočega deleža                     | <b>-1.651.050</b> | <b>-2.596.414</b> |
| Izračun čistega dobička/ izgube na delnico        | -1,46             | -2,29             |

#### 4.3. IZKAZ VSEOBSEGAJOČEGA DONOSA SKUPINE JAVOR

|  | JAN-JUN 2011 (€)  | JAN-JUN 2010 (€)  |
|--|-------------------|-------------------|
| <b>Dobiček- izguba tekočega leta</b>   | <b>-1.651.050</b> | <b>-2.596.414</b> |
| <b>Drugi vseobsegajoči donos v obdobju:</b>  |                   |                   |
| Sprememba presežka iz prevrednotenja finančnih sredstev, razpoložljivih za prodajo             | 73.083            | -77.878           |
| Sprememba presežka iz prevrednotenja opredmetenih osnovnih sredstev                            | -2.371.993        | 0                 |
| Vpliv odloženih davkov pri spremembi presežka iz prevrednotenja opredmetenih osnovnih sredstev | 474.399           | 0                 |
| Vpliv na poslovni izid pri spremembi presežka iz prevrednotenja opredmetenih osnovnih sredstev | 1.897.595         | 0                 |
| Prevedbena rezerva- tečajne razlike  | 1.813             | 8.313             |
| <b>Skupaj drugi vseobsegajoči donos v obdobju</b>  | <b>74.897</b>     | <b>-69.565</b>    |
| <b>Skupaj vseobsegajoči donos v obdobju</b>  | <b>-1.576.153</b> | <b>-2.665.979</b> |
| Celotni vseobsegajoči donos obračunskega obdobja se nanaša na:                                 |                   |                   |
| b) lastnike obvladujočega podjetja   | -1.576.153        | -2.665.979        |

#### 4.4. IZKAZ DENARNIH TOKOV SKUPINE JAVOR

| za obdobje od 01.01. do 30.06.  | 1- 6 2011<br>EUR  | v 1- 6 2010<br>EUR |
|---|-------------------|--------------------|
| <b>A. Denarni tokovi pri poslovanju</b>                                       |                   |                    |
| <b>a) Čisti poslovni izid</b>   | <b>-1.651.050</b> | <b>-2.596.414</b>  |
| Poslovni izid pred obdavčitvijo   | -2.125.449        | -2.596.414         |
| Davki iz dobička in drugi davki, ki niso zajeti v poslovnih odhodkih          | 474.399           | 0                  |
| <b>b) Prilagoditev za</b>   | <b>2.123.842</b>  | <b>1.594.829</b>   |
| Amortizacijo (+)  | 1.105.265         | 1.198.337          |
| Dobiček/ izguba pri prodaji opredmetenih osnovnih sredstev                    | -5.457            | -113.567           |
| Spremembo poslovnih terjatev  | 60.665            | -43.269            |
| Finančne prihodke brez finančnih prihodkov iz poslovnih terjatev (-)          | 238.910           | -149               |
| Finančne odhodke brez finančnih odhodkov iz poslovnih obveznosti (+)          | 724.459           | 553.477            |
| <b>c) Spremembe čistih obratnih sredstev poslovnih postavk bilance stanja</b> | <b>82.757</b>     | <b>-46.931</b>     |
| Začetne manj končne poslovne terjatve   | -69.904           | -1.694.682         |
| Začetne manj končne aktivne časovne razmejitve                                | -59.460           | -177.116           |
| Začetne manj končne zaloge  | -434.269          | 1.470.789          |
| Končni manj začetni poslovni dolgovi  | 859.250           | 236.792            |
| Končne manj začetne pasivne časovne razmejitve in rezervacije                 | 261.539           | 117.286            |
| Končne manj začetne odložene obveznosti za davek                              | -474.399          | 0                  |
| <b>č) Čisti denarni tok iz poslovanja</b>                                     | <b>555.549</b>    | <b>-1.048.516</b>  |
| <b>B. Denarni tokovi pri naložbenju</b>                                       |                   |                    |
| <b>a) Prejemki pri naložbenju</b>   | <b>2.991.586</b>  | <b>235.653</b>     |
| Prejete obresti   | -238.910          | 149                |
| Prejemki od odtujitve opredmetenih osnovnih sredstev                          | 2.249.763         | 230.447            |
| Prejemki od odtujitve naložbenih nepremičnin                                  | 809.747           | 0                  |
| Prejemki od odtujitve dolgoročnih finančnih naložb                            | 170.986           | 5.057              |
| <b>b) Izdatki pri naložbenju</b>  | <b>1.411.376</b>  | <b>397.285</b>     |
| Izdatki za pridobitev neopredmetenih sredstev                                 | 11.993            | 2.074              |
| Izdatki za pridobitev opredmetenih osnovnih sredstev                          | 85.855            | 395.211            |
| Izdatki za pridobitev dolgoročnih finančnih naložb                            | 1.063.528         | 0                  |
| Izdatki za pridobitev kratkoročnih finančnih naložb                           | 250.000           | 0                  |
| <b>c) Čisti denarni tok iz naložbenja</b>                                     | <b>1.580.210</b>  | <b>-161.632</b>    |
| <b>C. Denarni tokovi pri financiranju</b>                                     |                   |                    |
| <b>a) Prejemki pri financiranju</b>   | <b>1.813</b>      | <b>1.965.427</b>   |
| Prejemki od povečanja dolgoročnih finančnih obveznosti                        | 0                 | 1.671.515          |
| Prejemki od povečanja kratkoročnih finančnih obveznosti                       | 0                 | 285.599            |
| Povečanje kapitala iz naslova prevedbe tujih valut                            | 1.813             | 8.313              |
| <b>b) Izdatki pri financiranju</b>  | <b>2.050.630</b>  | <b>553.477</b>     |
| Izdatki za dane obresti, ki se nanašajo na financiranje                       | 636.848           | 553.477            |
| Izdatki za odplačila dolgoročnih finančnih obveznosti                         | 411.584           | 0                  |
| Izdatki za odplačila kratkoročnih finančnih obveznosti                        | 1.413.782         | 0                  |
| <b>c) Čisti denarni tok iz financiranja</b>                                   | <b>-2.048.817</b> | <b>1.411.950</b>   |
| <b>Č. Končno stanje denarnih sredstev in njihovih ustreznikov</b>             | <b>58.677</b>     | <b>381.680</b>     |
| x) Denarni izid v obdobju ( seštevek pribitkov Ač, Bc in Cc)                  | <b>86.942</b>     | <b>201.802</b>     |
| y) Začetno stanje denarnih sredstev in njihovih ustreznikov                   | <b>145.619</b>    | <b>179.878</b>     |

#### 4.5. IZKAZ SPREMEMB LASTNIŠKEGA KAPITALA SKUPINE JAVOR

| Postavka gibanja kapitala (€)   | Osnovni kapital  | Kapitalske rezerve | Zakonske rezerve | Druge rezerve iz dobička | Preneseni čisti dobiček (izguba) | Čisti dobiček (izguba) poslovnega leta | Rezerve za pošteno vrednost | Presežek iz prevrednot opredm. osnov. sred. | Prevedbena rezerva | Skupaj kapital    |
|---|------------------|--------------------|------------------|--------------------------|----------------------------------|--|-----------------------------|---|--------------------|-------------------|
| <b>Stanje 31.12. 2009</b>   | <b>4.732.368</b> | <b>7.895.561</b>   | <b>546.750</b>   | <b>4.477.000</b>         | <b>-609.363</b>                  | <b>-2.755.271</b>                      | <b>-17.449</b>              | <b>14.281.971</b>                           | <b>1.994</b>       | <b>28.553.561</b> |
| Vnos čistega dobička poslovnega obdobja                                   |                  |                    |                  |                          |                                  | -2.596.414                             |                             |   |                    | -2.596.414        |
| <b>Drugi vseobsegajoči donos</b>  |                  |                    |                  |                          |                                  |  |                             |   |                    |                   |
| Sprememba poštene vrednosti finančnih sredstev, razpoložljivih za prodajo |                  |                    |                  |                          |                                  |  | -77.878                     |   |                    | -77.878           |
| Tečajne razlike   |                  |                    |                  |                          |                                  |  |                             |   | 8.313              | 8.313             |
| <b>Skupaj vseobsegajoči donos</b>   | <b>0</b>         | <b>0</b>           | <b>0</b>         | <b>0</b>                 | <b>0</b>                         | <b>-2.596.414</b>                      | <b>-77.878</b>              | <b>0</b>                                    | <b>8.313</b>       | <b>-2.665.979</b> |
| <b>Transakcije z lastniki</b>   |                  |                    |                  |                          | <b>-2.755.271</b>                | <b>2.755.271</b>                       |                             |   |                    | <b>0</b>          |
| Prenos čiste izgube preteklega leta v preneseno izgubo                    |                  |                    |                  |                          | -2.755.271                       | 2.755.271                              |                             |   |                    | 0                 |
| <b>Stanje 30. 06. 2010</b>  | <b>4.732.368</b> | <b>7.895.561</b>   | <b>546.750</b>   | <b>4.477.000</b>         | <b>-3.364.634</b>                | <b>-2.596.414</b>                      | <b>-95.327</b>              | <b>14.281.971</b>                           | <b>10.307</b>      | <b>25.887.582</b> |

| Postavka gibanja kapitala (€)                 | Osnovni kapital  | Kapitalske rezerve | Zakonske rezerve | Druge rezerve iz dobička | Preneseni čisti dobiček (izguba) | Čisti dobiček (izguba) poslovnega leta | Rezerve za pošteno vrednost | Presežek iz prevrednotenja opredmetenih osnovnih sredstev | Prevedbena rezerva | Skupaj kapital    |
|---|------------------|--------------------|------------------|--------------------------|----------------------------------|--|-----------------------------|---|--------------------|-------------------|
| <b>Stanje 31.12. 2010</b>                     | <b>4.732.368</b> | <b>7.827.286</b>   | <b>532.671</b>   | <b>3.417.031</b>         | <b>-8.316.291</b>                | <b>0</b>                               | <b>-122.956</b>             | <b>14.281.971</b>   | <b>-646</b>        | <b>22.351.434</b> |
| Vnos čistega poslovnega izida poslovnega leta |                  |                    |                  |                          |                                  | -1.651.050                             |                             |   |                    | -1.651.050        |
| <b>Drugi vseobsegajoči donos</b>              |                  |                    |                  |                          |                                  |  |                             |   |                    |                   |
| Sprememba poštene vrednosti                   |                  |                    |                  |                          | 1.897.595                        |  | 73.083                      | -1.897.594  |                    | 73.084            |
| Tečajne razlike                               |                  |                    |                  |                          |                                  |  |                             |   | 1.813              | 1.813             |
| <b>Skupaj vseobsegajoči donos</b>             | <b>0</b>         | <b>0</b>           | <b>0</b>         | <b>0</b>                 | <b>1.897.595</b>                 | <b>-1.651.050</b>                      | <b>73.083</b>               | <b>-1.897.594</b>   | <b>1.813</b>       | <b>-1.576.153</b> |
| <b>Transakcije z lastniki</b>                 | <b>0</b>         | <b>0</b>           | <b>0</b>         | <b>0</b>                 | <b>0</b>                         | <b>0</b>                               | <b>0</b>                    | <b>0</b>  | <b>0</b>           | <b>0</b>          |
| <b>Stanje 30.06. 2011</b>                     | <b>4.732.368</b> | <b>7.827.286</b>   | <b>532.671</b>   | <b>3.417.031</b>         | <b>-6.418.696</b>                | <b>-1.651.050</b>                      | <b>-49.873</b>              | <b>12.384.377</b>   | <b>1.167</b>       | <b>20.775.281</b> |

#### 4.6. POJASNILA K RAČUNOVODSKIM IZKAZOM SKUPINE JAVOR

##### Prihodki od prodaje

| Kategorija izkaza poslovnega izida                              | JAN-JUN 2011(□)   | JAN-JUN 2010(□)   |
|---|-------------------|-------------------|
| <b>ČISTI PRIHODKI OD PRODAJE</b>                                | <b>16.924.188</b> | <b>19.632.826</b> |
| <b>Čisti prihodki od prodaje na domačem trgu</b>                | <b>4.142.716</b>  | <b>5.689.390</b>  |
| Čisti prihodki od prodaje proizvodov in storitev razen najemnin | 2.177.644         | 3.740.625         |
| Čisti prihodki od najemnin                                      | 51.793            | 48.586            |
| Čisti prihodki od prodaje blaga in materiala                    | 1.913.279         | 1.900.179         |
| <b>Čisti prihodki od prodaje na trgu EU</b>                     | <b>9.719.111</b>  | <b>9.553.817</b>  |
| Čisti prihodki od prodaje proizvodov in storitev                | 9.578.924         | 9.364.228         |
| Čisti prihodki od prodaje blaga in materiala                    | 140.187           | 189.589           |
| <b>Čisti prihodki od prodaje na trgu izven EU</b>               | <b>3.062.361</b>  | <b>4.389.619</b>  |
| Čisti prihodki od prodaje proizvodov in storitev                | 2.661.625         | 4.083.889         |
| Čisti prihodki od prodaje blaga in materiala                    | 400.736           | 305.730           |

##### Poslovni odhodki

| Kategorija izkaza poslovnega izida   | JAN-JUN 2011(□)   | JAN-JUN 2010(□)   |
|--------------------------------------|-------------------|-------------------|
| <b>POSLOVNI ODHODKI</b>              | <b>20.518.588</b> | <b>21.420.248</b> |
| Stroški blaga, materiala in storitev | 12.746.533        | 13.116.561        |
| Stroški dela                         | 6.333.099         | 6.927.994         |
| Odpisi vrednosti                     | 1.277.737         | 1.202.388         |
| Drugi poslovni odhodki               | 161.219           | 173.305           |

##### Stroški blaga, materiala in storitev

| Kategorija izkaza poslovnega izida             | JAN-JUN 2011(□)   | JAN-JUN 2010(□)   |
|--|-------------------|-------------------|
| <b>Stroški blaga, materiala in storitev</b>    | <b>12.746.533</b> | <b>13.116.561</b> |
| Nabavna vrednost prodanega blaga in materiala  | 1.970.934         | 1.738.831         |
| Stroški porabljenega materiala                 | 8.832.116         | 9.254.896         |
| stroški materiala                              | 7.619.457         | 7.831.074         |
| stroški energije                               | 976.864           | 1.121.346         |
| drugi stroški materiala                        | 235.795           | 302.476           |
| Stroški storitev                               | 1.943.483         | 2.122.834         |
| transportne storitve                           | 101.014           | 106.046           |
| najemnine                                      | 76.554            | 169.293           |
| povračila stroškov zaposlencem v zvezi z delom | 89.572            | 118.593           |
| drugi stroški storitev                         | 1.676.343         | 1.728.902         |

## Stroški dela

| Kategorija izkaza poslovnega izida  | JAN-JUN 2011(□)  | JAN-JUN 2010(□)  |
|-------------------------------------|------------------|------------------|
| <b>Stroški dela</b>                 | <b>6.333.099</b> | <b>6.927.994</b> |
| Stroški plač                        | 4.417.249        | 4.904.977        |
| Stroški pokojninskih zavarovanj     | 501.842          | 570.622          |
| Stroški drugih socialnih zavarovanj | 318.041          | 355.850          |
| Drugi stroški dela                  | 1.095.967        | 1.096.545        |

## Finančni prihodki

| Kategorija izkaza poslovnega izida      | JAN-JUN 2011(□) | JAN-JUN 2010(□) |
|---|-----------------|-----------------|
| <b>FINANČNI PRIHODKI</b>                | <b>250.625</b>  | <b>160.023</b>  |
| Finančni prihodki iz deležev            | 233.888         | 0               |
| Finančni prihodki iz danih posojil      | 5.022           | 149             |
| Finančni prihodki iz poslovnih terjatev | 11.715          | 159.874         |

## Finančni odhodki

| Kategorija izkaza poslovnega izida                        | JAN-JUN 2011(□) | JAN-JUN 2010(□) |
|---|-----------------|-----------------|
| <b>FINANČNI ODHODKI</b>                                   | <b>833.520</b>  | <b>589.581</b>  |
| Finančni odhodki iz oslabitve in odpisov finančnih naložb | 87.611          | 0               |
| Finančni odhodki iz finančnih obveznosti                  | 636.849         | 553.477         |
| Finančni odhodki iz poslovnih obveznosti                  | 109.060         | 36.104          |

## Davek

Ocenjujemo, da je osnova za obračun davka od dobička enaka nič. Z upoštevanjem odloženega davka znaša davek kot prihodek v izkazu poslovnega izida v znesku 474.399 €.

## Neopredmetena sredstva

| Kategorija izkaza finančnega položaja                                  | 30.06.2011 (□) | 31.12.2010 (□) |
|--|----------------|----------------|
| <b>Neopredmetena sredstva in dolgoročne aktivne časovne razmejitev</b> | <b>178.655</b> | <b>180.941</b> |
| Dolgoročne premoženjske pravice  | 33.440         | 23.494         |
| Dolgoročno odloženi stroški razvijanja                                 | 145.215        | 157.447        |

## Opredmetena osnovna sredstva

| Kategorija izkaza finančnega položaja           | 30.06.2011 (□)    | 31.12.2010 (□)    |
|---|-------------------|-------------------|
| <b>Opredmetena osnovna sredstva</b>             | <b>38.105.213</b> | <b>41.537.857</b> |
| Zemljišča in zgradbe                            | 28.511.313        | 31.306.202        |
| Zemljišča                                       | 18.808.686        | 21.313.572        |
| Zgradbe   | 9.702.627         | 9.992.630         |
| Proizvajalne naprave in stroji                  | 9.078.731         | 9.648.648         |
| Druge naprave in oprema                         | 292.226           | 362.542           |
| Opredmetena osnovna sredstva, ki se pridobivajo | 222.943           | 220.465           |

## Naložbene nepremičnine

| Kategorija izkaza finančnega položaja | 30.06.2011 (□)   | 31.12.2010 (□)   |
|---------------------------------------|------------------|------------------|
| <b>Naložbene nepremičnine</b>         | <b>2.902.515</b> | <b>3.793.730</b> |

## Nekratkoročne finančne naložbe

| Kategorija izkaza finančnega položaja     | 30.06.2011 (□)   | 31.12.2010 (□) |
|---|------------------|----------------|
| <b>Nekratkoročne finančne naložbe</b>     | <b>1.178.929</b> | <b>273.939</b> |
| Finančne naložbe razpoložljive za prodajo | 1.161.122        | 249.769        |
| Dana posojila                             | 17.807           | 24.170         |

## Zaloge

| Kategorija izkaza finančnega položaja | 30.06.2011 (□)   | 31.12.2010 (□)   |
|---------------------------------------|------------------|------------------|
| <b>Zaloge</b>                         | <b>8.939.223</b> | <b>8.504.954</b> |
| Material                              | 3.137.236        | 3.238.301        |
| Nedokončana proizvodnja               | 1.828.470        | 1.309.530        |
| Proizvodi in trgovsko blago           | 3.973.517        | 3.957.123        |

## Poslovne terjatve

| Kategorija izkaza finančnega položaja       | 30.06.2011 (□)   | 31.12.2010 (□)   |
|---|------------------|------------------|
| <b>Terjatve do kupcev in druge terjatve</b> | <b>9.007.264</b> | <b>8.998.508</b> |
| Terjatve do kupcev                          | 6.892.225        | 7.365.996        |
| Terjatve za davek od dobička                | 0                | 13.924           |
| Druge terjatve                              | 2.115.039        | 1.618.588        |

## Kapital

| Kategorija izkaza finančnega položaja                           | 30.06.2011 (□)    | 31.12.2010 (□)    |
|---|-------------------|-------------------|
| <b>KAPITAL</b>  | <b>20.775.281</b> | <b>22.351.434</b> |
| <b>Vpoklicani kapital</b>                                       | <b>4.732.368</b>  | <b>4.732.368</b>  |
| Osnovni kapital   | 4.732.368         | 4.732.368         |
| <b>Kapitalske rezerve</b>                                       | <b>7.827.286</b>  | <b>7.827.286</b>  |
| <b>Rezerve iz dobička</b>                                       | <b>3.949.702</b>  | <b>3.949.702</b>  |
| Zakonske rezerve  | 532.671           | 532.671           |
| Druge rezerve iz dobička  | 3.417.031         | 3.417.031         |
| <b>Preneseni čisti poslovni izid</b>                            | <b>-8.069.746</b> | <b>-8.316.291</b> |
| <b>Presežek iz prevrednotenja in prevedbene tečajne razlike</b> | <b>12.335.671</b> | <b>14.158.369</b> |
| Presežek iz prevrednotenja                                      | 12.334.504        | 14.159.015        |
| Prevedbene tečajne razlike                                      | 1.167             | -646              |

## Rezervacije in odloženi prihodki

| Kategorija izkaza finančnega položaja          | 30.06.2011 (□)   | 31.12.2010 (□)   |
|--|------------------|------------------|
| <b>Rezervacije</b>                             | <b>1.786.261</b> | <b>1.889.147</b> |
| Rezervacije za pokojnine in podobne obveznosti | 838.872          | 883.094          |
| Druge rezervacije                              | 620.501          | 679.165          |
| Rezervacije za prodajne garancije              | 326.888          | 326.888          |
| <b>Odloženi prihodki</b>                       | <b>143.661</b>   | <b>148.540</b>   |

## Finančne obveznosti

| Kategorija izkaza finančnega položaja    | 30.06.2011 (□)    | 31.12.2010 (□)    |
|--|-------------------|-------------------|
| <b>Nekratkoročna finančne obveznosti</b> | <b>10.122.604</b> | <b>10.534.188</b> |
| Prejeta posojila bank                    | 7.724.640         | 8.162.139         |
| Obveznosti za finančni najem             | 2.397.964         | 2.372.049         |
| <b>Kratkoročne finančne obveznosti</b>   | <b>13.496.274</b> | <b>14.910.056</b> |
| Prejeta posojila od bank                 | 11.581.908        | 12.697.113        |
| Druge finančne obveznosti                | 1.914.366         | 2.212.943         |

## Odložene obveznosti za davek

| Kategorija izkaza finančnega položaja | 30.06.2011 (□)   | 31.12.2010 (□)   |
|---------------------------------------|------------------|------------------|
| <b>Odložene obveznosti za davek</b>   | <b>3.096.094</b> | <b>3.570.493</b> |

## Poslovne obveznosti

| Kategorija izkaza finančnega položaja  | 30.06.2011 (□)    | 31.12.2010 (□)    |
|--|-------------------|-------------------|
| <b>Kratkoročne poslovne obveznosti</b> | <b>12.661.317</b> | <b>11.802.067</b> |
| Obveznosti do dobaviteljev             | 7.853.164         | 7.366.928         |
| Obveznosti na podlagi predujmov        | 956.304           | 854.345           |
| Druge obveznosti                       | 3.851.849         | 3.580.794         |

## Kratkoročne pasivne časovne razmejitve

|                                    |                       |                       |
|------------------------------------|-----------------------|-----------------------|
| Vrsta pasivnih časovnih razmejitev | <b>30.06.2011 (□)</b> | <b>31.12.2010 (□)</b> |
| Druge pasivne časovne razmejitve   | <b>475.800</b>        | <b>106.496</b>        |

## Poročanje po poslovnih odsekih

| Ključne postavke po poslovnih odsekih v obdobju JAN-JUN 2011 | Javor d.d. (□) | Javor Pohištvu (□) | Javor IPP (□) | Javor Stroji (□) | Javor trgovine (□) | Skupaj (□) |
|--|----------------|--------------------|---------------|------------------|--------------------|------------|
| Prihodki od prodaje  | 10.815.644     | 3.395.859          | 1.601.572     | 2.214.437        | 2.321.894          | 20.349.405 |
| Prihodki med odseki  | 2.318.873      | 53.968             | 915.743       | 28.138           | 108.496            | 3.425.218  |
| Prihodki zunaj skupine                                       | 8.496.771      | 3.341.891          | 685.829       | 2.186.298        | 2.213.398          | 16.924.187 |
| Čisti poslovni izid odseka                                   | -690.249       | -1.123.306         | 124.112       | 43.386           | -4.994             | -1.651.051 |
| Amortizacija   | 872.470        | 5.511              | 20.088        | 182.186          | 25.011             | 1.105.266  |
| Prihodki za obresti  | 21.783         | 879                | 6             | 96.477           | 212                | 119.358    |
| Odhodki za obresti   | 634.229        | 25.819             | 12.835        | 132.238          | 3.906              | 809.028    |
| Sredstva odseka*   | 60.626.434,00  | 3.057.698,00       | 1.238.424,00  | 11.795.102,00    | 2.286.703,00       | 79.004.361 |
| Obveznosti odseka brez kapitala*                             | 32.368.805,00  | 8.686.969,00       | 1.084.325,00  | 9.852.887,00     | 1.487.489,00       | 53.480.475 |
|  |                |                    |               |                  |                    |            |
|  |                |                    |               |                  |                    |            |
| Ključne postavke po poslovnih odsekih v obdobju JAN-JUN 2010 | Javor d.d. (□) | Javor Pohištvu (□) | Javor IPP (□) | Javor Stroji (□) | Javor trgovine (□) | Skupaj (□) |
| Prihodki od prodaje  | 13.082.790     | 5.213.036          | 1.141.795     | 1.217.059        | 2.270.623          | 22.925.303 |
| Prihodki med odseki  | 2.470.920      | 57.486             | 620.154       | 16.903           | 127.012            | 3.292.475  |
| Prihodki zunaj skupine                                       | 10.611.870     | 5.155.550          | 521.640       | 1.200.157        | 2.143.610          | 19.632.827 |
| Čisti poslovni izid odseka                                   | -72.135        | -1.328.752,00      | -88.279,00    | 5.273,00         | -12.522,00         | -1.496.415 |
| Amortizacija   | 787.588        | 170.426,00         | 21.320,00     | 186.703          | 32.299,00          | 1.198.336  |
| Prihodki za obresti  | 108.035        | 540                | 296           | 3.775,00         | 3.172,00           | 115.818    |
| Odhodki za obresti   | 539.559        | 121.614,00         | 974,00        | 31.517,00        | 2.241              | 695.905    |
| Sredstva odseka*   | 62.176.138     | 8.948.384,00       | 830.147,00    | 8.429.045,00     | 2.372.301,00       | 82.756.015 |
| Obveznosti odseka brez kapitala*                             | 31.960.978     | 10.657.110         | 794.011,00    | 6.306.358,00     | 1.385.671,00       | 51.104.128 |

\* Podatki na zadnji dan poročane obdobja